



บันทึกข้อความ

ส่วนราชการ สำนักงานปลัดองค์การบริหารส่วนตำบลโคกสว่าง โทร ๐ - ๔๒๑๙ - ๙๗๕๐
ที่ นพ ๗๙๑๐๑/๑๗๗๖ วันที่ ๑๖ สิงหาคม ๒๕๖๔

เรื่อง รายงานผลการประเมินผลมาตรฐานขั้นต่ำการจัดบริการสาธารณสุขขององค์การบริหารส่วนตำบล พ.ศ. ๒๕๖๔

เรียน นายองค์การบริหารส่วนตำบลโคกสว่าง

เรื่องเดิม

ตามคำสั่งองค์การบริหารส่วนตำบลโคกสว่าง ที่ ๔๐๙/๒๕๖๔ ลงวันที่ ๑๖ กรกฎาคม ๒๕๖๔ แต่งตั้งคณะทำงานประเมินมาตรฐานขั้นต่ำการจัดบริการสาธารณสุข เพื่อทำหน้าที่จัดเก็บและรวบรวมข้อมูลตามแบบรวบรวมข้อมูลการจัดบริการสาธารณสุข (แบบ อบต.๑ แบบ อบต.๒-๑ ถึง ๒-๖ และแบบ อบต.๓) ประสานหน่วยงานที่เกี่ยวข้องเพื่อรวบรวมข้อมูลการจัดบริการสาธารณสุข ตรวจสอบความถูกต้องของข้อมูลตามแบบรวบรวมข้อมูลการจัดบริการสาธารณสุข บันทึกข้อมูลในระบบประมวลผลการประเมินมาตรฐานขั้นต่ำการจัดบริการสาธารณสุข และจัดส่งข้อมูลการจัดบริการสาธารณสุขให้สำนักงานคณะกรรมการกระจายอำนาจฯ ภายในวันที่ ๑๕ สิงหาคม ๒๕๖๔ รวมถึงรายงานผลการประเมินมาตรฐานขั้นต่ำการจัดบริการสาธารณสุขให้ผู้บริหารองค์การปกครองส่วนท้องถิ่น สภา และประชาสัมพันธ์ให้ประชาชนทราบ และปฏิบัติหน้าที่อื่นตามที่นายองค์การบริหารส่วนตำบลมอบหมายจัดบริการสาธารณสุขตามเกณฑ์ชี้วัดฯ นั้น







ข้อเท็จจริง

บัดนี้ คณะทำงานประเมินมาตรฐานขั้นต่ำการจัดบริการสาธารณสุข ดำเนินการจัดเก็บและรวบรวมข้อมูลตามแบบรวบรวมข้อมูลการจัดบริการสาธารณสุข รวมถึงดำเนินการบันทึกข้อมูลในระบบประมวลผลการประเมินมาตรฐานขั้นต่ำการจัดบริการสาธารณสุขตามแบบรวบรวมข้อมูลฯ ขององค์การบริหารส่วนตำบลโคกสว่าง เสร็จเรียบร้อยแล้ว (รายละเอียดปรากฏดังเอกสารแนบท้าย)

ข้อเสนอเพื่อโปรดพิจารณา

เพื่อโปรดทราบ เห็นควรรายงานผลการประเมินมาตรฐานขั้นต่ำการจัดบริการสาธารณสุขให้สำนักงานคณะกรรมการกระจายอำนาจให้แก่องค์กรปกครองส่วนท้องถิ่น สำนักงานปลัดสำนักนายกรัฐมนตรี ที่ www.odloc.go.th พร้อมทั้งรายงานผลการประเมินมาตรฐานขั้นต่ำการจัดบริการสาธารณสุขให้สภาองค์การบริหารส่วนตำบลโคกสว่าง และประชาสัมพันธ์ให้ประชาชนทราบ

จึงเรียนมาเพื่อโปรดทราบและพิจารณาดำเนินการต่อไป





ลงชื่อ  หัวหน้าคณะทำงาน (นายพรศักดิ์ นามราช) นายองค์การบริหารส่วนตำบลโคกสว่าง	ลงชื่อ  คณะทำงาน (นางสาวชิตยา พลหาราช) ปลัดองค์การบริหารส่วนตำบลโคกสว่าง
ลงชื่อ  คณะทำงาน (นายแสงทอง แป้นประโคน) ผู้อำนวยการกองช่าง	ลงชื่อ  คณะทำงาน (นางสาวสุริรัตน์ บุญธิมาศ) นักวิชาการสาธารณสุข
ลงชื่อ  คณะทำงาน (นายอนุวัฒน์ ศรีหนองห้าง) ผู้อำนวยการกองการศึกษา ศาสนา และวัฒนธรรม	ลงชื่อ  คณะทำงาน (นายธนเสกฐ์ วงษ์คำจันทร์) เจ้าพนักงานป้องกันและบรรเทาสาธารณภัย

ที่ นพ ๗๙๑๐๑/


วันที่

สิงหาคม ๒๕๖๔

เรื่อง รายงานผลการประเมินผลมาตรฐานขั้นต่ำการจัดบริการสาธารณสุขขององค์การบริหารส่วนตำบล พ.ศ. ๒๕๖๔

ลงชื่อ  คณะทำงาน (นายอุดมการ มุงคุณ) ผู้อำนวยการกองสวัสดิการสังคม	ลงชื่อ  คณะทำงาน (นางนงนภัทร แสงระวี) หัวหน้าสำนักปลัด
ลงชื่อ  คณะทำงาน/เลขานุการ (นางอัมพร ศรีหนองหำ) รองปลัดองค์การบริหารส่วนตำบลโคกสว่าง	ลงชื่อ  คณะทำงาน/ผู้ช่วยเลขานุการ (นางโชติกา แก้วพิลา) นักวิเคราะห์นโยบายและแผน

คำสั่งนายก ฯ.....
.....


(นายพรศักดิ์ นามราช)
นายกองค์การบริหารส่วนตำบลโคกสว่าง

รายการข้อมูล	หน่วย	ข้อมูล ณ ปี พ.ศ. 2563	แหล่งข้อมูล		ไม่มีบริการ สาธารณะ
			อปท.เอง (เลือก)	จากแหล่งอื่น (เลือก)	
1. ด้านโครงสร้างพื้นฐาน					
1.1 ระยะทางรวมของถนนในความรับผิดชอบทั้งหมดของ อบต. ที่ลงทะเบียนทางหลวงท้องถิ่นแล้ว	กม.	2.47	เลือก		
1.2 ถนนในความรับผิดชอบทั้งหมดของ อบต. ที่ลงทะเบียนทางหลวงท้องถิ่นแล้ว ที่ได้มีการสำรวจพื้นที่ความชำรุดเสียหาย	ตร.ม.	800	เลือก		
1.3 จำนวนสะพานที่อยู่ในความรับผิดชอบของ อบต.	แห่ง				เลือก
1.4 สะพานที่อยู่ในความรับผิดชอบของ อบต. ที่ได้มีการสำรวจพื้นที่ความชำรุดเสียหาย	ตร.ม.				เลือก
1.5 จำนวนสัญญาณไฟจราจรที่อยู่ในความรับผิดชอบในเขตทางของ อบต.	จุด				เลือก
1.6 จำนวนสัญญาณไฟจราจรที่อยู่ในความรับผิดชอบในเขตทางของ อบต. ที่ชำรุดเสียหาย	จุด				เลือก
1.7 จำนวนไฟส่องสว่างที่อยู่ในความรับผิดชอบในเขตทางของ อบต.	จุด	294	เลือก		
1.8 จำนวนไฟส่องสว่างที่อยู่ในความรับผิดชอบในเขตทางของ อบต. ที่ชำรุดเสียหาย	จุด	30	เลือก		
1.9 จำนวนสายคลองและลำธารสาธารณะระบายน้ำในความรับผิดชอบของ อบต.	สาย	2	เลือก		
1.10 จำนวนสายทางคลองและลำธารสาธารณะระบายน้ำในความรับผิดชอบของ อบต. ที่น้ำไม่สามารถไหลผ่านได้ปกติ	สาย	2	เลือก		
1.11 จำนวนแหล่งน้ำสาธารณะ พื้นที่พักน้ำหรือแก้มลิงในความรับผิดชอบของ อบต.	แห่ง	58	เลือก		
1.12 จำนวนแหล่งน้ำสาธารณะ พื้นที่พักน้ำหรือแก้มลิงในความรับผิดชอบของ อบต. ที่ชำรุดเสียหาย	แห่ง	12	เลือก		
1.13 จำนวนระบบสูบน้ำ เครื่องสูบน้ำ ที่อยู่ในความรับผิดชอบของ อบต.	เครื่อง	8	เลือก		
1.14 จำนวนระบบสูบน้ำ/เครื่องสูบน้ำที่อยู่ในความรับผิดชอบของ อบต. ที่ชำรุดเสียหาย	เครื่อง	3	เลือก		
1.15 จำนวนคลองส่งน้ำที่อยู่ในความรับผิดชอบของ อบต.	แห่ง				เลือก
1.16 จำนวนคลองส่งน้ำที่อยู่ในความรับผิดชอบของ อบต. ที่ชำรุดเสียหาย	แห่ง				เลือก
1.17 จำนวนของระบบการผลิตน้ำประปาของ อบต.	แห่ง	13		เลือก	
1.18 จำนวนของระบบการผลิตน้ำประปาของ อบต. ที่ชำรุดเสียหาย เช่น เสียหายตามสภาพการใช้งานของอุปกรณ์ หรือขาดบุคลากร งบประมาณ เป็นต้น	แห่ง	2		เลือก	
2. ด้านผังเมือง					

3. ด้านสาธารณสุข บริการทางสังคม และคุณภาพชีวิต			
3.1 จำนวนผู้สูงอายุที่มีปัญหาด้านสุขภาพ และปวดคิดเตียงทั้งหมดในพื้นที่	คน	18	เลือก
3.2 จำนวนนักเรียนรวมของ อบต.	คน	2	เลือก
3.3 จำนวนผู้สูงอายุทั้งหมดที่มีสิทธิ์ได้รับการสงเคราะห์เบี้ยยังชีพผู้สูงอายุในเขตพื้นที่ อบต.	คน	555	เลือก
3.4 จำนวนผู้สูงอายุทั้งหมดในเขต อบต.	คน	555	เลือก
3.5 จำนวนผู้พิการทั้งหมดในเขตพื้นที่ อบต.	คน	169	เลือก
3.6 จำนวนผู้พิการยากไร้ที่อยู่ในภาวะพึ่งพิงที่สมควรได้รับการช่วยเหลือจาก อบต.	คน	21	เลือก
3.7 จำนวนผู้ติดเชื้อ/ผู้ป่วยเอดส์ทั้งหมดในเขตพื้นที่ อบต.	คน	4	เลือก
3.8 จำนวนสัตว์ทั้งหมดในเขตพื้นที่ อบต. ที่ต้องได้รับการสำรวจขึ้นทะเบียนสัตว์ และฉีดวัคซีนสุนัข/แมว ตามโครงการสัตว์ปลอดโรค คนปลอดภัย จากโรคพิษสุนัขบ้า	ตัว	1039	เลือก
4. ด้านการศึกษา			
4.1 จำนวนศูนย์พัฒนาเด็กเล็กทั้งหมดในสังกัด อบต.	แห่ง	5	เลือก
4.2 จำนวนเด็กทั้งหมดในศูนย์พัฒนาเด็กเล็ก/อนุบาล/ประถมศึกษา ของรัฐ	คน	490	เลือก
4.3 จำนวนเด็กด้อยโอกาส เด็กยากจน ทั้งหมดในพื้นที่	คน	62	เลือก
5. ด้านการจัดระเบียบชุมชนและการรักษาความสงบปลอดภัย			
5.1 จำนวนประชากรในพื้นที่ อบต.	คน	4789	เลือก
5.2 จำนวนเรื่องราวร้องทุกข์ของประชาชนจากศูนย์รับเรื่องราวร้องทุกข์หรือศูนย์ไกล่เกลี่ยข้อพิพาทหรือศูนย์ยุติธรรมชุมชน ศูนย์บริการประชาชนศูนย์ดำรงธรรม ศูนย์ one stop service หรือจากช่องทางสื่อออนไลน์อื่น ๆ ฯลฯ ที่ส่งให้ อบต. ดำเนินการ	เรื่อง	5	เลือก
6. ด้านการส่งเสริมเศรษฐกิจชุมชน อาชีพ การท่องเที่ยว และการลงทุน			
7. ด้านการจัดการทรัพยากรธรรมชาติและสิ่งแวดล้อม			
7.1 ปริมาณขยะมูลฝอยทั้งหมดในพื้นที่ อบต.	ตัน	133.28	เลือก
8. ด้านการส่งเสริมศิลปะ วัฒนธรรม ภูมิปัญญาชาวบ้าน และโบราณสถาน			

การให้บริการสาธารณะ แบบสอบถามที่ 2-1 องค์การบริหารส่วนตำบล โคกสว่าง

รายการข้อมูล	หน่วย	จำนวน	งบประมาณ	รูปแบบ	ไม่ได้ดำเนินการ	ไม่มีความ	ไม่มีบริการ
			พ.ศ. 2563	พ.ศ. 2563	ในปีงบประมาณ พ.ศ.	จำเป็น	สาธารณะ
ภารกิจที่ 1 การบำรุงรักษาถนน							
1.1 ถนนในความรับผิดชอบทั้งหมด ของ อบต. ที่ลงทะเบียนทางหลวงท้องถิ่นแล้ว ที่ได้รับการบำรุงรักษาให้อยู่ในสภาพที่ใช้งานได้ปกติ	ตร.ม.	9080	0	อปท. ดำเนินการเอง			
ภารกิจที่ 2 การบำรุงรักษาสะพาน							
2.1 สะพานที่อยู่ในความรับผิดชอบของ อบต. ที่ชำรุดเสียหาย ที่ได้รับการบำรุงรักษาให้อยู่ในสภาพที่ใช้งานได้ปกติ	ตร.ม.						เลือก
ภารกิจที่ 3 สัญญาณไฟจราจร และไฟส่องสว่าง							
3.1 จำนวนสัญญาณไฟจราจรในความรับผิดชอบในเขตทางของ อบต. ที่ชำรุดเสียหายที่ได้รับการบำรุงรักษาให้อยู่ในสภาพใช้งานได้ปกติ	จุด						เลือก
3.2 จำนวนไฟส่องสว่างที่อยู่ในความรับผิดชอบในเขตทางของ อบต. ที่ชำรุดเสียหายที่ได้รับการบำรุงรักษาให้อยู่ในสภาพใช้งานได้ปกติ	จุด	294	50000	อปท. ดำเนินการเอง			
ภารกิจที่ 4 คลอง ลำธาร แหล่งน้ำ และระบบสูบน้ำ							
4.1 จำนวนสายทางคลองและลำธารสาธารณะระบายน้ำ ในความรับผิดชอบของ อบต. ที่ได้รับการดูแลรักษาให้สามารถไหลผ่านได้ปกติไม่ติดขัด	สาย	58	0	อปท. ดำเนินการเอง			
4.2 จำนวนแหล่งน้ำสาธารณะ พื้นที่พักน้ำ หรือแก้มลิงในความรับผิดชอบของ อบต. ที่ได้รับการบำรุงรักษาให้อยู่ในสภาพที่ใช้งานได้ปกติ	แห่ง	48	0	อปท. ดำเนินการเอง			
4.3 จำนวนระบบสูบน้ำ เครื่องสูบน้ำ ที่อยู่ในความรับผิดชอบของ อบต. ที่ได้รับการบำรุงรักษาให้อยู่ในสภาพที่ใช้งานได้ปกติ	เครื่อง	8	0	อปท. ดำเนินการเอง			
4.4 จำนวนคลองส่งน้ำที่อยู่ในความรับผิดชอบของ อบต. ที่ได้รับการบำรุงรักษาให้อยู่ในสภาพที่ใช้งานได้ปกติ	แห่ง						เลือก
ภารกิจที่ 5 ระบบประปา							
5.1 จำนวนระบบการผลิตน้ำประปาของ อบต. ที่ได้รับการบำรุงรักษาให้อยู่ในสภาพที่ใช้งานได้ปกติ	แห่ง	11	2	อปท. ดำเนินการเอง			
ภารกิจที่ 6 ด้านผังเมือง							

6.1 อบต. มีการจัดทำหรือสนับสนุนการจัดทำผังเมือง เพื่อให้มีแผนผัง นโยบายและผังเมืองรวม (จังหวัด/เมือง/ชุมชน) โครงการ 13 0

อปท. ดำเนินการ
เอง

6.2 อบต. มีการควบคุมการใช้ประโยชน์ที่ดินและการพัฒนาให้เป็นไปตามผังเมืองรวม (จังหวัด/เมือง/ชุมชน) โครงการ

เลือก

รายการข้อมูล	หน่วย	จำนวน	งบประมาณ พ.ศ. 2563	รูปแบบ พ.ศ. 2563	ไม่ได้ดำเนินการ ในปีงบประมาณ พ.ศ.	ไม่มีความ จำเป็น	ไม่มีบริการ สาธารณะ
ภารกิจที่ 7 การส่งเสริมพัฒนาคุณภาพชีวิตผู้สูงอายุ							
7.1 จำนวนผู้สูงอายุที่มีปัญหาด้านสุขภาพ และป่วยคิดเตียงที่ได้รับการดูแลด้านสุขภาพจาก อบต.	คน	18	110000	ทำร่วมกับส่วน ราชการ			
7.2 อบต. มีการส่งนักบริบาลชุมชนเข้าร่วมอบรมกับกระทรวงสาธารณสุขหรือหน่วยงานที่เกี่ยวข้อง	ครั้ง	2	0	อปท. ดำเนินการ เอง			
7.3 จำนวนผู้สูงอายุที่ได้รับการสงเคราะห์เบี้ยยังชีพผู้สูงอายุในเขตพื้นที่ อบต.	คน	555	4226600	อปท. ดำเนินการ เอง			
7.4 จำนวนผู้สูงอายุที่เข้าร่วมกิจกรรม/ชมรม/สมาคม/ศูนย์บริการทางสังคม/โรงเรียนผู้สูงอายุ ที่ อบต. ให้การสนับสนุน	คน	40	7250	อปท. ดำเนินการ เอง			
ภารกิจที่ 8 การส่งเสริมพัฒนาคุณภาพชีวิตผู้พิการ							
8.1 จำนวนผู้พิการที่ได้รับการ ขึ้นทะเบียนตาม พ.ร.บ. ส่งเสริมและพัฒนาคุณภาพชีวิตคนพิการ พ.ศ. 2550 และได้รับการสงเคราะห์เบี้ยยังชีพคนพิการจาก อบต.	คน	169	1593600	อปท. ดำเนินการ เอง			
8.2 จำนวนผู้พิการยากไร้ที่อยู่ในภาวะพึ่งพิงที่ อบต. เข้าไปช่วยเหลือสนับสนุนหรือประสาน หน่วยงานที่เกี่ยวข้องให้เข้าไปดำเนินการ	คน	13	20000	ทำร่วมกับส่วน ราชการ			
ภารกิจที่ 9 การส่งเสริมพัฒนาคุณภาพชีวิตผู้ติดเชื้อ ผู้ป่วยเอดส์							
9.1 จำนวนผู้ติดเชื้อ/ผู้ป่วยเอดส์ที่ได้รับการสงเคราะห์เบี้ยยังชีพผู้ป่วยเอดส์	คน	4	24000	อปท. ดำเนินการ เอง			
ภารกิจที่ 10 การสาธารณสุขมูลฐาน							
10.1 จำนวนสัตว์ที่ได้รับการสำรวจ ขึ้นทะเบียนสัตว์ และฉีดวัคซีนสุนัขบ้า ตามโครงการสัตว์ปลอดโรค คนปลอดภัยจากโรคพิษสุนัขบ้า	ตัว	1039	39214	อปท. ดำเนินการ เอง			

รายการข้อมูล	หน่วย	จำนวน	งบประมาณ พ.ศ. 2563	รูปแบบ พ.ศ. 2563	ไม่ได้ดำเนินการ ในปีงบประมาณ พ.ศ.	ไม่มีความ จำเป็น	ไม่มีบริการ สาธารณะ
ภารกิจที่ 11 การพัฒนาการศึกษา							
11.1 จำนวนศูนย์พัฒนาเด็กเล็กในสังกัด อบต. ที่ผ่านการประเมินมาตรฐานของกรมส่งเสริมการปกครองท้องถิ่น	แห่ง	5	0	อปท. ดำเนินการ เอง			
11.2 จำนวนเด็กในศูนย์พัฒนาเด็กเล็ก/อนุบาล/ประถมศึกษา ของรัฐที่ได้รับอาหารเสริม (นม) ครบถ้วน	คน	490	805000	อปท. ดำเนินการ เอง			
11.3 จำนวนเด็กในศูนย์พัฒนาเด็กเล็ก/อนุบาล/ประถมศึกษา ของรัฐที่ได้รับอาหารกลางวันที่มีคุณค่าทางโภชนาการ ครบถ้วน	คน	490	2018000	ทำร่วมกับส่วน ราชการ			
11.4 จำนวนเด็กด้อยโอกาส เด็กยากจน ที่ได้รับการสนับสนุนด้านการศึกษาและด้านการเงินจาก อบต.	คน	62	366804	ทำร่วมกับส่วน ราชการ			

รายการข้อมูล	หน่วย	งบประมาณ		รูปแบบ พ.ศ. 2563	ไม่ได้ดำเนินการ ในปีงบประมาณ พ.ศ.	ไม่มีความ จำเป็น	ไม่มีบริการ สาธารณะ
		จำนวน	พ.ศ. 2563				
ภารกิจที่ 12 การป้องกันและบรรเทาสาธารณภัย							
12.1 อบต. มีการจัดทำแผนป้องกันและบรรเทาสาธารณภัยประเภทสำคัญที่เกิดขึ้นในพื้นที่	ฉบับ	1	0	อปท. ดำเนินการ เอง			
12.2 จำนวนอาสาสมัครป้องกันภัยฝ่ายพลเรือน (อปพร.) ที่ อบต. สนับสนุนให้จัดตั้งขึ้น	คน	100	17400	ทำร่วมกับท้องถิ่น			
ภารกิจที่ 13 การจัดการความขัดแย้ง							
13.1 อบต. จัดให้มีศูนย์รับเรื่องราวร้องทุกข์หรือศูนย์ไกล่เกลี่ยข้อพิพาทหรือศูนย์ยุติธรรมชุมชน ศูนย์บริการประชาชนศูนย์ดำรง ธรรม ศูนย์ one stop service หรือจากช่องทางสื่อออนไลน์อื่น ๆ ฯลฯ	แห่ง	2	0	อปท. ดำเนินการ เอง			
13.2 จำนวนเรื่องราวร้องทุกข์ของประชาชนจากศูนย์รับเรื่องราวร้องทุกข์ ศูนย์ไกล่เกลี่ยข้อพิพาท ศูนย์ยุติธรรมชุมชนศูนย์บริการ ประชาชน ศูนย์ดำรงธรรม ศูนย์ one stop service หรือจากช่องทางสื่อออนไลน์อื่น ๆ ฯลฯ ที่ส่งให้ อบต. ดำเนินการ และได้รับ การให้ความช่วยเหลือจาก อบต.	เรื่อง	5	0	อปท. ดำเนินการ เอง			

การให้บริการสาธารณะ แบบสอบถามที่ 2-5 องค์การบริหารส่วนตำบล โลกสว่าง

รายการข้อมูล	หน่วย	จำนวน	งบประมาณ	รูปแบบ	ไม่ได้ดำเนินการ ในปีงบประมาณ พ.ศ.	ไม่มีความ จำเป็น	ไม่มีบริการ สาธารณะ
			พ.ศ. 2563				
ภารกิจที่ 14 การส่งเสริมเศรษฐกิจชุมชน อาชีพ การท่องเที่ยว และการลงทุน							
14.1 อบต. มีการสนับสนุนงบประมาณ หรือสนับสนุนอื่น ๆ ให้แก่กลุ่มอาชีพ กลุ่มวิสาหกิจชุมชน กลุ่มการท่องเที่ยว ฯลฯ เพื่อพัฒนาประสิทธิภาพการแปรรูปตลาด เป็นต้น	โครงการ	2	40000	อปท. ดำเนินการ เอง			
14.2 อบต. มีโครงการ/กิจกรรมเกี่ยวกับการส่งเสริมอาชีพ (เกษตรกรรม ประมง ปศุสัตว์ หรืออาชีพใหม่ ฯลฯ)	โครงการ	4	100000	ทำร่วมกับส่วน ราชการ			
14.3 อบต. จัดให้มีหรือส่งเสริม ศูนย์แสดงสินค้าชุมชน ศูนย์จำหน่ายสินค้า ตลาดนัด ตลาดชุมชน ถนนคนเดิน ถนนวัฒนธรรม ตลาดน้ำ ตลาดเก่า ฯลฯ	โครงการ	1	0	อปท. ดำเนินการ เอง			
14.4 โครงการ/กิจกรรมของ อบต. เกี่ยวกับการพัฒนา หรือฟื้นฟูแหล่งท่องเที่ยวเชื่อมโยงโทรมให้มีสภาพที่เหมาะสมต่อการท่องเที่ยว	โครงการ	2	31400	ทำร่วมกับส่วน ราชการ			
14.5 โครงการ/กิจกรรมของ อบต. เพื่อกระตุ้น หรือส่งเสริมการท่องเที่ยว และการให้ความรู้เกี่ยวกับประวัติความเป็นมาของแหล่งท่องเที่ยว เช่น กลุ่มท่องเที่ยวเชิงวิถีชีวิต	โครงการ	12	88000	ทำร่วมกับท้องถิ่น			
14.6 โครงการ/กิจกรรมของ อบต. ในการให้คำปรึกษาและสนับสนุนการจัดตั้งกลุ่มอาชีพ กลุ่มเกษตรกร หรือกลุ่มต่าง ๆ เพื่อส่งเสริมอาชีพหรือการสร้างงาน รวมทั้งการให้ความรู้แก่ประชาชนเกี่ยวกับการจัดตั้งกลุ่มอาชีพต่าง ๆ	โครงการ	3	100000	อปท. ดำเนินการ เอง			
14.7 โครงการ/กิจกรรมของ อบต. ในการให้คำปรึกษา ทั้งที่ อบต. และช่องทางสื่อออนไลน์ต่าง ๆ เกี่ยวกับการขอใบอนุญาตจดทะเบียนพาณิชย์หรือการส่งเสริมการลงทุนในพื้นที่	โครงการ	10	0	อปท. ดำเนินการ เอง			

การให้บริการสาธารณะ แบบสอบถามที่ 2-6 องค์การบริหารส่วนตำบล โศภสวัสดิ์

รายการข้อมูล	หน่วย	จำนวน	งบประมาณ พ.ศ. 2563	รูปแบบ พ.ศ. 2563	ไม่ได้ดำเนินการ ในปีงบประมาณ พ.ศ.	ไม่มีความ จำเป็น	ไม่มีบริการ สาธารณะ
ภารกิจที่ 15 การบริหารจัดการทรัพยากรธรรมชาติและสิ่งแวดล้อม							
15.1 ปริมาณขยะมูลฝอยในพื้นที่ อบต. ที่ถูกกำจัดอย่างถูกสุขลักษณะของกระทรวง สาธารณสุข หรือหน่วยงานอื่นที่เกี่ยวข้อง	ตัน	1.357	15000	ทำร่วมกับส่วนราชการ			
15.2 จำนวนโครงการ/กิจกรรมในการอนุรักษ์และดูแลรักษาทรัพยากรธรรมชาติและสิ่งแวดล้อม การกำจัดน้ำเสียและฝุ่น PM 2.5	โครงการ/ กิจกรรม	3	10000	ทำร่วมกับส่วนราชการ			
ภารกิจที่ 16 การส่งเสริมศิลปะ วัฒนธรรม ภูมิปัญญาชาวบ้าน และโบราณสถาน							
16.1 โครงการ/กิจกรรมของ อบต. ในการส่งเสริมหรืออนุรักษ์ศิลปะ วัฒนธรรม ประเพณีท้องถิ่น ภูมิปัญญาชาวบ้าน และ โบราณสถาน	โครงการ	12	88000	ทำร่วมกับท้องถิ่น			

รายการข้อมูล	ความพึงพอใจ	
	พอใจ	ปรับปรุง
ด้านโครงสร้างพื้นฐาน		
1. ความพึงพอใจของประชาชนต่อการพัฒนาหรือการบำรุงรักษาดถนนของ อบต.	48	2
2. ความพึงพอใจของประชาชนต่อคุณภาพหรือความปลอดภัยของสะพานที่ดูแลโดย อบต.	0	0
3. ความพึงพอใจของประชาชนต่อคุณภาพหรือความเพียงพอของสัญญาณไฟจราจรในเขตทาง อบต.	0	0
4. ความพึงพอใจของประชาชนต่อคุณภาพหรือความเพียงพอไฟส่องสว่าง ในเขตทาง อบต.	40	10
5. ความพึงพอใจของประชาชนต่อคุณภาพในการบำรุงรักษาสายทางคลองและลำธารสาธารณะระบายน้ำในความรับผิดชอบของ อบต. ที่ได้รับการดูแลรักษาให้น้ำสามารถ ไหลผ่านได้ปกติ ไม่ติดขัด	40	10
6. ความพึงพอใจของประชาชนต่อคุณภาพในการบำรุงรักษาแหล่งน้ำสาธารณะ พื้นที่พักน้ำ หรือแก้มลิงในความรับผิดชอบของ อบต. ที่ชำรุดเสียหายและได้รับการบำรุงรักษาให้อยู่ในสภาพที่ใช้งานได้ปกติ	50	0
7. ความพึงพอใจของประชาชนต่อคุณภาพในการบำรุงรักษาระบบสูบน้ำ เครื่องสูบน้ำ ที่อยู่ในความรับผิดชอบของ อบต. ที่ชำรุดเสียหายและได้รับการบำรุงรักษาให้อยู่ในสภาพที่ใช้งานได้ปกติ	50	0
8. ความพึงพอใจของประชาชนต่อคุณภาพในการบำรุงรักษาคองส่งน้ำที่อยู่ในความรับผิดชอบของ อบต. ที่ชำรุดเสียหายและได้รับการบำรุงรักษาให้อยู่ในสภาพที่ใช้งานได้ปกติ	50	0
9. ความพึงพอใจของประชาชนต่อคุณภาพในการบำรุงรักษาระบบการผลิตน้ำประปาของ อบต. ที่ชำรุดเสียหายและได้รับการบำรุงรักษาให้อยู่ในสภาพที่ใช้งานได้ปกติ	50	0
ด้านผังเมือง		
10. ความพึงพอใจของประชาชนที่มีต่อการจัดทำ หรือสนับสนุนการจัดทำผังเมือง เพื่อให้มีแผนผัง นโยบาย และ ผังเมืองรวม (จังหวัด/เมือง/ชุมชน) เป็นกรอบในการพัฒนาท้องถิ่น	50	0
11. ความพึงพอใจของประชาชนที่มีต่อการควบคุมการใช้ประโยชน์ที่ดินและการพัฒนาให้เป็นไปตามผังเมืองรวม (จังหวัด/เมือง/ชุมชน)	0	0
ด้านสาธารณสุข บริการทางสังคม และคุณภาพชีวิต		
12. ความพึงพอใจของผู้สูงอายุที่มีปัญหาด้านสุขภาพ และป่วยติดเตียงต่อการได้รับการดูแลด้านสุขภาพจาก อบต.	50	0
13. ความพึงพอใจของนักบริบาลชุมชน ที่ อบต. มีการส่ง เข้าร่วมอบรมกับกระทรวงสาธารณสุขหรือหน่วยงานที่เกี่ยวข้อง	50	0
14. ความพึงพอใจของผู้สูงอายุต่อการได้รับการส่งเสริมสุขภาพแก่ผู้สูงอายุในเขตพื้นที่ อบต.	50	0
15. ความพึงพอใจของผู้สูงอายุที่เข้าร่วมกิจกรรม/ชมรม/สมาคม/ศูนย์บริการทางสังคม/โรงเรียนผู้สูงอายุ ที่ อบต. ให้การสนับสนุน	50	0
16. ความพึงพอใจของผู้พิการที่ได้รับการขึ้นทะเบียนตาม พ.ร.บ. ส่งเสริมและพัฒนาคุณภาพชีวิตคนพิการ พ.ศ. 2550 ที่ได้รับการส่งเสริมให้เข้ารับการฝึกอาชีพจาก อบต.	50	0
17. ความพึงพอใจของผู้พิการยากไร้ที่พึ่งพิงที่ อบต. เข้าไปช่วยเหลือสนับสนุนหรือประสานหน่วยงานที่เกี่ยวข้องให้เข้าไปดำเนินการ	50	0

18. ความพึงพอใจของผู้ติดเชื้อ/ผู้ป่วยเอดส์ที่ได้รับการสงเคราะห์เบี้ยยังชีพผู้ป่วยเอดส์จาก อบต.	50	0
19. ความพึงพอใจของประชาชนในการให้บริการสำรวจสัตว์ ขึ้นทะเบียนสัตว์ และฉีดวัคซีนสุนัข/แมวตาม โครงการสัตว์ปลอดโรค คนปลอดภัย จากโรคพิษสุนัขบ้า จาก อบต.	45	5
ด้านการศึกษา		
20. ความพึงพอใจของเด็กและผู้ปกครองต่อการให้บริการศูนย์พัฒนาเด็กเล็กในสังกัด อบต. ที่ผ่านการประเมินมาตรฐานของกรมส่งเสริมการปกครองท้องถิ่น	50	0
21. ความพึงพอใจของเด็กและผู้ปกครองต่อการให้บริการเด็กในศูนย์พัฒนาเด็กเล็ก/อนุบาล/ประถมศึกษาของรัฐที่ได้รับอาหารเสริม (นม) ครบถ้วน จาก อบต.	50	0
22. ความพึงพอใจของเด็กและผู้ปกครองต่อการให้บริการในศูนย์พัฒนาเด็กเล็ก/อนุบาล/ประถมศึกษาของรัฐที่ได้รับอาหารกลางวันที่มีคุณค่าทางโภชนาการครบถ้วน จาก อบต.	50	0
23. ความพึงพอใจของเด็ก/ค้อยโอกาส และเด็กยากจนที่ได้รับการสนับสนุนด้านการศึกษา และด้านการเงินจาก อบต.	50	0
ด้านการจัดระเบียบชุมชนและการรักษาความสงบปลอดภัย		
24. ความพึงพอใจของประชาชนต่อคุณภาพหรือความปลอดภัยในการดำเนินการป้องกันและบรรเทาสาธารณภัยของ อบต.	45	5
25. ความพึงพอใจของประชาชนต่อคุณภาพในการยุติเรื่องราวร้องทุกข์ของประชาชนจากศูนย์รับเรื่องราวร้องทุกข์ หรือศูนย์ไกล่เกลี่ยข้อพิพาทหรือศูนย์ยุติธรรมชุมชน ศูนย์บริการประชาชน ศูนย์ดำรงธรรม ศูนย์ one stop service หรือจากช่องทางสื่อออนไลน์อื่น ๆ ฯลฯ ที่ได้รับการให้ความช่วยเหลือจาก อบต.	42	8
ด้านการส่งเสริมเศรษฐกิจและชุมชน		
26. ความพึงพอใจของประชาชนในการสนับสนุนงบประมาณ หรือสนับสนุน อื่น ๆ ให้แก่กลุ่มอาชีพ กลุ่มวิสาหกิจชุมชน กลุ่มการท่องเที่ยว ฯลฯ เพื่อพัฒนาประสิทธิภาพการแปรรูปตลาดของ อบต.	50	0
27. ความพึงพอใจของประชาชนต่อโครงการ/กิจกรรมเกี่ยวกับการส่งเสริมอาชีพ (เกษตรกรรม ประมง ปศุสัตว์ หรืออาชีพใหม่ ฯลฯ) ที่ อบต. ได้ดำเนินการ	50	0
28. ความพึงพอใจของประชาชนต่อการจัดให้มีหรือส่งเสริม ศูนย์แสดงสินค้าชุมชน ศูนย์จำหน่ายสินค้า ตลาดนัด ตลาดชุมชน ถนนคนเดิน ถนนวัฒนธรรม ตลาดน้ำ ตลาดเก่า ฯลฯ ของ อบต.	50	0
29. ความพึงพอใจของประชาชนต่อโครงการ/กิจกรรมของ อบต. เกี่ยวกับการพัฒนา หรือฟื้นฟูแหล่งท่องเที่ยวเชื่อมโยง ทิวทัศน์ให้มีสภาพที่เหมาะสมต่อการท่องเที่ยว	48	2
30. ความพึงพอใจของประชาชนต่อโครงการ/กิจกรรมของ อบต. เพื่อกระตุ้น หรือส่งเสริมการท่องเที่ยว และการให้ความรู้เกี่ยวกับประวัติความเป็นมาของแหล่งท่องเที่ยว	50	0
31. ความพึงพอใจของประชาชนในการให้คำปรึกษาและสนับสนุนการจัดตั้งกลุ่มอาชีพ กลุ่มเกษตรกร หรือกลุ่มต่าง ๆ เพื่อส่งเสริมอาชีพหรือการสร้างงาน ของ อบต.	50	0
32. ความพึงพอใจของประชาชนในการให้คำปรึกษาทั้งที่ อบต. และช่องทางสื่อออนไลน์ต่าง ๆ เกี่ยวกับการ ขอบอนุญาติจดทะเบียนพาณิชย์หรือการส่งเสริมการลงทุนในพื้นที่	42	8
ด้านทรัพยากรธรรมชาติและสิ่งแวดล้อม		
33. ความพึงพอใจของประชาชนต่อคุณภาพในการกำจัดขยะมูลฝอยที่ถูกสุขลักษณะของ อบต.	41	9
34. ความพึงพอใจของประชาชนต่อโครงการ/กิจกรรมในการอนุรักษ์และดูแลรักษาทรัพยากรธรรมชาติและสิ่งแวดล้อม การกำจัดน้ำเสีย และฝุ่น PM 2.5 ของ อบต.	48	2
ด้านการส่งเสริมศิลปะ วัฒนธรรม ภูมิปัญญาชาวบ้าน และโบราณสถาน		
35. ความพึงพอใจของประชาชนต่อโครงการ/กิจกรรมของ อบต. ในการส่งเสริมหรืออนุรักษ์ศิลปะ วัฒนธรรม ประเพณีท้องถิ่น ภูมิปัญญาชาวบ้าน และ โบราณสถาน	50	0

สรุปผลประเมินการจัดบริการสาธารณะ องค์การบริหารส่วนตำบล โคกสว่าง

บริการสาธารณะ	เกณฑ์ชี้วัด	ค่าเป้าหมาย (%)	กรอบการประเมิน (1)	การจัดบริการสาธารณะ (2)	(2) เทียบ กับ (1) %	ผลการประเมิน
ด้านที่ 1 โครงสร้างพื้นฐาน และ ด้านที่ 2 ผังเมือง						
ภารกิจที่ 1 การบำรุงรักษาดถนน						
1	1. ร้อยละของพื้นที่รวมของถนนในความรับผิดชอบของ อบต. ที่ลงทะเบียนทางหลวงท้องถิ่นแล้ว และได้รับการบำรุงรักษาให้อยู่ในสภาพที่ใช้งานได้ปกติ	80	800	9080	1135	สูงกว่าค่าเป้าหมาย
ภารกิจที่ 2 การบำรุงรักษาสะพาน						
1	2. ร้อยละของพื้นที่รวมของสะพานที่ได้รับการบำรุงรักษาให้อยู่ในสภาพที่ใช้งานได้ปกติ	80	0	-	-	ไม่มีบริการสาธารณะ
ภารกิจที่ 3 สัญญาณไฟจราจร และไฟส่องสว่าง						
1	3. ร้อยละของสัญญาณไฟจราจรในความรับผิดชอบในเขตทางของ อบต. ที่ชำรุดเสียหายและได้รับการบำรุงรักษาให้อยู่ในสภาพใช้งานได้ปกติ	100	0	-	-	ไม่มีบริการสาธารณะ
1	4. ร้อยละของไฟส่องสว่างในความรับผิดชอบในเขตทางของ อบต. ที่ชำรุดเสียหายและได้รับการบำรุงรักษาให้อยู่ในสภาพใช้งานได้ปกติ	100	30	294	980	สูงกว่าค่าเป้าหมาย
ภารกิจที่ 4 คลอง ลำธาร แหล่งน้ำ และระบบสูบน้ำ						
1	5. ร้อยละของจำนวนสายทางคลองและลำธารสาธารณะระบายน้ำในความรับผิดชอบของ อบต. ที่ได้รับการดูแลรักษาให้น้ำสามารถไหลผ่านได้ปกติไม่ติดขัด	90	2	58	2900	สูงกว่าค่าเป้าหมาย
1	6. ร้อยละของจำนวนแหล่งน้ำสาธารณะ พื้นที่พักน้ำ หรือแก้มลิงในความรับผิดชอบของ อบต. ที่ชำรุด	90	12	48	400	สูงกว่าค่าเป้าหมาย

	เสียหายและได้รับการบำรุงรักษาให้อยู่ในสภาพที่ใช้งานได้ปกติ					
1	7. ร้อยละของจำนวนระบบสูบน้ำ เครื่องสูบน้ำ ที่อยู่ในความรับผิดชอบของ อบต. ที่ชำรุดเสียหายและได้รับการบำรุงรักษาให้อยู่ในสภาพที่ใช้งานได้ปกติ	90	3	8	266.67	สูงกว่าค่าเป้าหมาย
1	8. ร้อยละของจำนวนคลองส่งน้ำที่อยู่ในความรับผิดชอบของ อบต. ที่ชำรุดเสียหายและได้รับการบำรุงรักษาให้อยู่ในสภาพที่ใช้งานได้ปกติ	90	0	-	-	ไม่มีบริการสาธารณะ
ภารกิจที่ 5 ระบบประปา						
1	9. ร้อยละของระบบการผลิตน้ำประปาของ อบต. ที่ชำรุดเสียหายและได้รับการบำรุงรักษาให้อยู่ในสภาพที่ใช้งานได้ปกติ	95	2	11	550	สูงกว่าค่าเป้าหมาย
ภารกิจที่ 6 ด้านผังเมือง						
2	10. อบต. มีการจัดทำหรือสนับสนุนการจัดทำผังเมืองเพื่อให้มีแผนผังนโยบายและผังเมืองรวม (จังหวัด/เมือง/ชุมชน) เป็นกรอบในการพัฒนาท้องถิ่น	1	1	13	1300	สูงกว่าค่าเป้าหมาย
2	11. อบต. มีการควบคุมการใช้ประโยชน์ที่ดินและการพัฒนาให้เป็นไปตามผังเมืองรวม (จังหวัด/เมือง/ชุมชน)	1	1	-	-	ไม่ได้ดำเนินการในปีงบประมาณ พ.ศ
ด้านที่ 3 ด้านสาธารณสุข บริการทางสังคม และคุณภาพชีวิต						
ภารกิจที่ 7 การส่งเสริมพัฒนาคุณภาพชีวิตผู้สูงอายุ						
3	12. ร้อยละของผู้สูงอายุที่มีปัญหาด้านสุขภาพและป่วยติดเตียงที่ได้รับการดูแลด้านสุขภาพจาก อบต. เมื่อเทียบกับกลุ่มผู้สูงอายุที่มีปัญหาด้านสุขภาพและป่วยติดเตียงทั้งหมดในพื้นที่	80	18	18	100	สูงกว่าค่าเป้าหมาย

3	13. อบต. มีการส่งนักบริบาลชุมชนเข้าร่วมอบรมกับกระทรวงสาธารณสุขหรือหน่วยงานที่เกี่ยวข้อง	1	1	2	200	สูงกว่าค่าเป้าหมาย
3	14. ร้อยละของจำนวนผู้สูงอายุที่ได้รับการสงเคราะห์เบี้ยยังชีพผู้สูงอายุในเขตพื้นที่ อบต.	100	555	555	100	เท่ากับค่าเป้าหมาย
3	15. ร้อยละของผู้สูงอายุที่เข้าร่วมกิจกรรม/ชมรม/สมาคม/ศูนย์บริการทางสังคม/โรงเรียนผู้สูงอายุ ที่ อบต. ให้การสนับสนุน	50	555	40	7.21	การพัฒนาในอนาคต
ภารกิจที่ 8 การส่งเสริมพัฒนาคุณภาพชีวิตผู้พิการ						
3	16. ร้อยละของผู้พิการที่ได้รับการขึ้นทะเบียนตาม พ.ร.บ. ส่งเสริมและพัฒนาคุณภาพชีวิตคนพิการ พ.ศ. 2550 และได้รับการสงเคราะห์เบี้ยยังชีพคนพิการ จาก อบต.	100	169	169	100	เท่ากับค่าเป้าหมาย
3	17. ร้อยละของผู้พิการขากไร้ที่อยู่ในภาวะพึ่งพิงที่ อบต. เข้าไปช่วยเหลือสนับสนุนหรือประสานหน่วยงานที่เกี่ยวข้องให้เข้าไปดำเนินการ	100	21	13	61.9	การพัฒนาในอนาคต
ภารกิจที่ 9 การส่งเสริมพัฒนาคุณภาพชีวิตผู้ติดเชื้อ ผู้ป่วยเอดส์						
3	18. ร้อยละของผู้ติดเชื้อ/ผู้ป่วยเอดส์ที่ได้รับการสงเคราะห์เบี้ยยังชีพผู้เอดส์	100	4	4	100	เท่ากับค่าเป้าหมาย
ภารกิจที่ 10 การสาธารณสุขมูลฐาน						
3	19. ร้อยละของสัตว์ที่ได้รับการสำรวจ ขึ้นทะเบียน สัตว์และฉีดวัคซีนสุนัขบ้าตาม โครงการสัตว์ปลอดโรคคนปลอดภัย จากโรคพิษสุนัขบ้าฯ	100	1039	1039	100	เท่ากับค่าเป้าหมาย
ด้านที่ 4 ด้านการศึกษา						
ภารกิจที่ 11 การพัฒนาการศึกษา						

4	20. ร้อยละของศูนย์พัฒนาเด็กเล็กในสังกัด อบต. ที่ผ่านการประเมินมาตรฐานของกรมส่งเสริมการปกครองท้องถิ่น	90	5	5	100	สูงกว่าค่าเป้าหมาย
4	21. ร้อยละของเด็กในศูนย์พัฒนาเด็กเล็ก/อนุบาล/ประถมศึกษาของรัฐที่ได้รับอาหารเสริม (นม) ครบถ้วน	100	490	490	100	เท่ากับค่าเป้าหมาย
4	22. ร้อยละของเด็กในศูนย์พัฒนาเด็กเล็ก/อนุบาล/ประถมศึกษาของรัฐที่ได้รับอาหารกลางวันที่มีคุณค่าทางโภชนาการครบถ้วน	100	490	490	100	เท่ากับค่าเป้าหมาย
4	23. ร้อยละของเด็กด้อยโอกาส เด็กยากจนที่ได้รับการสนับสนุนด้านการศึกษาและด้านการเงินจาก อบต. เทียบกับเด็กด้อยโอกาสเด็กยากจนทั้งหมดในพื้นที่	100	62	62	100	เท่ากับค่าเป้าหมาย
ด้านที่ 5 ด้านการจัดระเบียบชุมชนและการรักษาความสงบปลอดภัย						
ภารกิจที่ 12 การป้องกันและบรรเทาสาธารณภัย						
5	24. อบต. มีการจัดทำแผนป้องกันและบรรเทาสาธารณภัยประเภทสำคัญที่เกิดขึ้นในพื้นที่	1	1	1	100	เท่ากับค่าเป้าหมาย
5	25. ร้อยละของจำนวนอาสาสมัครป้องกันภัยฝ่ายพลเรือน (อปพร.) ที่ อบต. สนับสนุนให้จัดตั้งขึ้นมีสัดส่วนร้อยละ 2 ต่อประชาชนในพื้นที่	2	4789	100	2.09	สูงกว่าค่าเป้าหมาย
ภารกิจที่ 13 การจัดการความขัดแย้ง						
5	26. อบต. จัดให้มีศูนย์รับเรื่องราวร้องทุกข์หรือศูนย์ไกล่เกลี่ยข้อพิพาทหรือศูนย์ยุติธรรมชุมชน ศูนย์บริการประชาชนศูนย์ดำรงธรรม ศูนย์ one stop service หรือจากช่องทางสื่อออนไลน์อื่น ๆ ฯลฯ ที่ อบต. จัดให้มี	1	1	2	200	สูงกว่าค่าเป้าหมาย

5	27. ร้อยละของจำนวนเรื่องราวร้องทุกข์ของประชาชนจากศูนย์รับเรื่องราวร้องทุกข์หรือศูนย์ไต่ถามข้อพิพาทหรือศูนย์ยุติธรรมชุมชน ศูนย์บริการประชาชนศูนย์ดำรงธรรม ศูนย์ one stop service หรือจากช่องทางสื่อออนไลน์อื่น ๆ ฯลฯ ที่ได้รับการให้ความช่วยเหลือจาก อบต.	80	5	5	100	สูงกว่าค่าเป้าหมาย
ด้านที่ 6 ด้านการส่งเสริมเศรษฐกิจชุมชน อาชีพ การท่องเที่ยว และการลงทุน						
ภารกิจที่ 14 การส่งเสริมเศรษฐกิจชุมชน อาชีพ การท่องเที่ยว และการลงทุน						
6	28. อบต. มีการสนับสนุนงบประมาณ หรือ สนับสนุน อื่น ๆ ให้แก่กลุ่มอาชีพกลุ่มวิสาหกิจชุมชน กลุ่มการท่องเที่ยว ฯลฯ เพื่อพัฒนาประสิทธิภาพการแปรรูปตลาด เป็นต้น	1	1	2	200	สูงกว่าค่าเป้าหมาย
6	29. อบต. มีโครงการ/กิจกรรมเกี่ยวกับการส่งเสริมอาชีพ (เกษตรกรรม ประมง ปศุสัตว์ หรืออาชีพใหม่ ฯลฯ)	1	1	4	400	สูงกว่าค่าเป้าหมาย
6	30. อบต. จัดให้มีหรือส่งเสริม ศูนย์แสดงสินค้า ชุมชน ศูนย์จำหน่ายสินค้า ตลาดนัด ตลาดชุมชน ถนนคนเดิน ถนนวัฒนธรรม ตลาดน้ำ ตลาดเก่า ฯลฯ	1	1	1	100	เท่ากับค่าเป้าหมาย
6	31. โครงการ/กิจกรรมของ อบต. เกี่ยวกับการพัฒนา หรือฟื้นฟูแหล่งท่องเที่ยวเสื่อมโทรมให้มีสภาพที่เหมาะสมต่อการท่องเที่ยว	1	1	2	200	สูงกว่าค่าเป้าหมาย
6	32. โครงการ/กิจกรรมของ อบต. เพื่อกระตุ้น หรือ ส่งเสริมการท่องเที่ยว และการให้ความรู้เกี่ยวกับ ประวัติ ความเป็นมาของแหล่งท่องเที่ยว	1	1	12	1200	สูงกว่าค่าเป้าหมาย
6	33. โครงการ/กิจกรรมของ อบต. ในการให้ คำปรึกษาและสนับสนุนการจัดตั้งกลุ่มอาชีพ กลุ่ม เกษตรกร หรือกลุ่มต่าง ๆ เพื่อส่งเสริมอาชีพหรือการ สร้างงาน	1	1	3	300	สูงกว่าค่าเป้าหมาย

6	34. โครงการ/กิจกรรมของ อบต. ในการให้ คำปรึกษาทั้งที่ อบต. และช่องทางสื่อออนไลน์ต่าง ๆ เกี่ยวกับการขอใบอนุญาตจดทะเบียนพาณิชย์หรือการ ส่งเสริมการลงทุนในพื้นที่	1	1	10	1000	สูงกว่าค่าเป้าหมาย
ด้านที่ 7 ด้านการจัดการทรัพยากรธรรมชาติและสิ่งแวดล้อม และ ด้านที่ 8 ด้านการส่งเสริมศิลปะ วัฒนธรรม ภูมิปัญญาชาวบ้าน และโบราณสถาน						
ภารกิจที่ 15 การบริหารจัดการทรัพยากรธรรมชาติและสิ่งแวดล้อม						
7	35. ร้อยละของปริมาณขยะมูลฝอยที่ถูกกำจัดอย่าง ถูกสุขลักษณะ	90	133.28	1.357	1.02	การพัฒนาในอนาคต
7	36. โครงการ/กิจกรรมในการอนุรักษ์และดูแลรักษา ทรัพยากรธรรมชาติและสิ่งแวดล้อม การกำจัดน้ำเสีย และฝุ่น PM 2.5	1	1	3	300	สูงกว่าค่าเป้าหมาย
ภารกิจที่ 16 การส่งเสริมศิลปะ วัฒนธรรม ภูมิปัญญาชาวบ้าน และโบราณสถาน						
8	37. โครงการ/กิจกรรมของ อบต. ในการส่งเสริม หรืออนุรักษ์ศิลปะ วัฒนธรรม ประเพณีท้องถิ่น ภูมิ ปัญญาชาวบ้าน และ โบราณสถาน	3	3	12	400	สูงกว่าค่าเป้าหมาย

สรุปผลการประเมินความพึงพอใจของประชาชน องค์การบริหารส่วนตำบล โลกสว่าง				
คำถาม	พอใจ		ปรับปรุง	
	จำนวน	ร้อยละ	จำนวน	ร้อยละ
ด้านโครงสร้างพื้นฐาน				
1. ความพึงพอใจของประชาชนต่อการพัฒนาหรือการบำรุงรักษาดถนนของ อบต.	48	96%	2	4%
2. ความพึงพอใจของประชาชนต่อคุณภาพหรือความปลอดภัยของสะพานที่ดูแลโดย อบต.	0	0%	0	0%
3. ความพึงพอใจของประชาชนต่อคุณภาพหรือความเพียงพอของสัญญาณไฟจราจรในเขตทาง อบต.	0	0%	0	0%
4. ความพึงพอใจของประชาชนต่อคุณภาพหรือความเพียงพอไฟส่องสว่าง ในเขตทาง อบต.	40	80%	10	20%
5. ความพึงพอใจของประชาชนต่อคุณภาพในการบำรุงรักษาสายทางคลองและลำธารสาธารณะระยะระบายน้ำในความรับผิดชอบของ อบต. ที่ได้รับการดูแลรักษาให้น้ำสามารถ ไหลผ่านได้ปกติไม่ติดขัด	40	80%	10	20%
6. ความพึงพอใจของประชาชนต่อคุณภาพในการบำรุงรักษาแหล่งน้ำสาธารณะ พื้นที่พักน้ำ หรือแก้มลิงในความรับผิดชอบของ อบต. ที่ชำรุดเสียหายและได้รับการบำรุงรักษาให้อยู่ในสภาพที่ใช้งานได้ปกติ	50	100%	0	0%
7. ความพึงพอใจของประชาชนต่อคุณภาพในการบำรุงรักษาระบบสูบน้ำ เครื่องสูบน้ำ ที่อยู่ในความรับผิดชอบของ อบต. ที่ชำรุดเสียหายและได้รับการบำรุงรักษาให้อยู่ในสภาพที่ใช้งานได้ปกติ	50	100%	0	0%
8. ความพึงพอใจของประชาชนต่อคุณภาพในการบำรุงรักษาคล่องส่งน้ำที่อยู่ในความรับผิดชอบของ อบต. ที่ชำรุดเสียหายและได้รับการบำรุงรักษาให้อยู่ในสภาพที่ใช้งานได้ปกติ	50	100%	0	0%
9. ความพึงพอใจของประชาชนต่อคุณภาพในการบำรุงรักษาระบบการผลิตน้ำประปาของ อบต. ที่ชำรุดเสียหายและได้รับการบำรุงรักษาให้อยู่ในสภาพที่ใช้งานได้ปกติ	50	100%	0	0%
ด้านผังเมือง				
10. ความพึงพอใจของประชาชนที่มีต่อการจัดทำ หรือสนับสนุนการจัดทำผังเมือง เพื่อให้มีแผนผัง นโยบาย และผังเมืองรวม (จังหวัด/เมือง/ชุมชน) เป็นกรอบในการพัฒนาท้องถิ่น	50	100%	0	0%
11. ความพึงพอใจของประชาชนที่มีต่อการควบคุมการใช้ประโยชน์ที่ดินและการพัฒนาให้เป็นไปตามผังเมืองรวม (จังหวัด/เมือง/ชุมชน)	0	0%	0	0%
ด้านสาธารณสุข บริการทางสังคม และคุณภาพชีวิต				
12. ความพึงพอใจของผู้สูงอายุที่มีปัญหาด้านสุขภาพ และป่วยติดเตียงต่อการได้รับการดูแลด้านสุขภาพจาก อบต.	50	100%	0	0%
13. ความพึงพอใจของนักบริบาลชุมชน ที่ อบต. มีการส่ง เข้าร่วมอบรมกับกระทรวงสาธารณสุขหรือหน่วยงานที่เกี่ยวข้อง	50	100%	0	0%

14. ความพึงพอใจของผู้สูงอายุต่อการให้บริการสงเคราะห์เบี้ยยังชีพผู้สูงอายุในเขตพื้นที่ อบต.	50	100%	0	0%
15. ความพึงพอใจของผู้สูงอายุที่เข้าร่วมกิจกรรม/ชมรม/สมาคม/ศูนย์บริการทางสังคม/โรงเรียนผู้สูงอายุ ที่ อบต. ให้การสนับสนุน	50	100%	0	0%
16. ความพึงพอใจของผู้พิการที่ได้รับการขึ้นทะเบียนตาม พ.ร.บ. ส่งเสริมและพัฒนาคุณภาพชีวิตคนพิการ พ.ศ. 2550 ที่ได้รับการสงเคราะห์เบี้ยยังชีพคนพิการจาก อบต.	50	100%	0	0%
17. ความพึงพอใจของผู้พิการยากไร้ที่พึ่งพิงที่ อบต. เข้าไปช่วยเหลือสนับสนุนหรือประสานหน่วยงานที่เกี่ยวข้องให้เข้าไปดำเนินการ	50	100%	0	0%
18. ความพึงพอใจของผู้ติดเชื้อ/ผู้ป่วยเอดส์ที่ได้รับการสงเคราะห์เบี้ยยังชีพผู้ป่วยเอดส์จาก อบต.	50	100%	0	0%
19. ความพึงพอใจของประชาชนในการให้บริการสำรวจสัตว์ ขึ้นทะเบียนสัตว์ และฉีดวัคซีนสุนัข/แมวตามโครงการสัตว์ปลอดโรค คนปลอดภัย จากโรคพิษสุนัขบ้า จาก อบต.	45	90%	5	10%
ด้านการศึกษา				
20. ความพึงพอใจของเด็กและผู้ปกครองต่อการให้บริการศูนย์พัฒนาเด็กเล็กในสังกัด อบต. ที่ผ่านการประเมินมาตรฐานของกรมส่งเสริมการปกครองท้องถิ่น	50	100%	0	0%
21. ความพึงพอใจของเด็กและผู้ปกครองต่อการให้บริการเด็กในศูนย์พัฒนาเด็กเล็ก/อนุบาล/ประถมศึกษาของรัฐที่ได้รับอาหารเสริม (นม) ครบถ้วน จาก อบต.	50	100%	0	0%
22. ความพึงพอใจของเด็กและผู้ปกครองต่อการให้บริการในศูนย์พัฒนาเด็กเล็ก/อนุบาล/ประถมศึกษา ของรัฐที่ได้รับอาหารกลางวันที่มีคุณค่าทางโภชนาการครบถ้วน จาก อบต.	50	100%	0	0%
23. ความพึงพอใจของเด็กด้อยโอกาส และเด็กยากจนที่ได้รับการสนับสนุนด้านการศึกษา และด้านการเงินจาก อบต.	50	100%	0	0%
ด้านการจัดระเบียบชุมชนและการรักษาความสงบปลอดภัย				
24. ความพึงพอใจของประชาชนต่อคุณภาพหรือความปลอดภัยในการดำเนินการป้องกันและบรรเทาสาธารณภัยของ อบต.	45	90%	5	10%
25. ความพึงพอใจของประชาชนต่อคุณภาพในการยุติเรื่องราวร้องทุกข์ของประชาชนจากศูนย์รับเรื่องราวร้องทุกข์หรือศูนย์ไกล่เกลี่ยข้อพิพาทหรือศูนย์ยุติธรรมชุมชน ศูนย์บริการประชาชน ศูนย์ดำรงธรรม ศูนย์ one stop service หรือจากช่องทางสื่อออนไลน์อื่น ๆ ฯลฯ ที่ได้รับการให้ความช่วยเหลือจาก อบต.	42	84%	8	16%
ด้านการส่งเสริมเศรษฐกิจและชุมชน				
26. ความพึงพอใจของประชาชนในการสนับสนุนงบประมาณ หรือสนับสนุน อื่น ๆ ให้แก่กลุ่มอาชีพ กลุ่มวิสาหกิจชุมชน กลุ่มการท่องเที่ยว ฯลฯ เพื่อพัฒนาประสิทธิภาพการแปรรูปตลาด ของ อบต.	50	100%	0	0%

27. ความพึงพอใจของประชาชนต่อโครงการ/กิจกรรมเกี่ยวกับการส่งเสริมอาชีพ (เกษตรกรรม ประมง ปศุสัตว์ หรืออาชีพใหม่ ฯลฯ) ที่ อบต. ได้ดำเนินการ	50	100%	0	0%
28. ความพึงพอใจของประชาชนต่อการจัดให้มีหรือส่งเสริม ศูนย์แสดงสินค้าชุมชน ศูนย์จำหน่ายสินค้า ตลาดนัด ตลาดชุมชน ถนนคนเดิน ถนนวัฒนธรรม ตลาดน้ำ ตลาดเก่า ฯลฯ ของ อบต.	50	100%	0	0%
29. ความพึงพอใจของประชาชนต่อโครงการ/กิจกรรมของ อบต. เกี่ยวกับการพัฒนา หรือฟื้นฟูแหล่งท่องเที่ยว เชื่อมโทรมให้มีสภาพที่เหมาะสมต่อการท่องเที่ยว	48	96%	2	4%
30. ความพึงพอใจของประชาชนต่อโครงการ/กิจกรรมของ อบต. เพื่อกระตุ้น หรือส่งเสริมการท่องเที่ยว และการให้ความรู้เกี่ยวกับประวัติความเป็นมาของแหล่งท่องเที่ยว	50	100%	0	0%
31. ความพึงพอใจของประชาชนในการให้คำปรึกษาและสนับสนุนการจัดตั้งกลุ่มอาชีพ กลุ่มเกษตรกร หรือกลุ่มต่าง ๆ เพื่อส่งเสริมอาชีพหรือการสร้างงาน ของ อบต.	50	100%	0	0%
32. ความพึงพอใจของประชาชนในการให้คำปรึกษาทั้งที่ อบต. และช่องทางสื่อออนไลน์ต่าง ๆ เกี่ยวกับการขอใบอนุญาตจดทะเบียนพาณิชย์หรือการส่งเสริมการลงทุนในพื้นที่	42	84%	8	16%
ด้านทรัพยากรธรรมชาติและสิ่งแวดล้อม				
33. ความพึงพอใจของประชาชนต่อคุณภาพในการกำจัดขยะมูลฝอยที่ถูกสุขลักษณะของ อบต.	41	82%	9	18%
34. ความพึงพอใจของประชาชนต่อโครงการ/กิจกรรมในการอนุรักษ์และดูแลรักษาทรัพยากรธรรมชาติและสิ่งแวดล้อม การกำจัดน้ำเสีย และฝุ่น PM 2.5 ของ อบต.	48	96%	2	4%
ด้านการส่งเสริมศิลปะ วัฒนธรรม ภูมิปัญญาชาวบ้าน และโบราณสถาน				
35. ความพึงพอใจของประชาชนต่อโครงการ/กิจกรรมของ อบต. ในการส่งเสริมหรืออนุรักษ์ศิลปะ วัฒนธรรม ประเพณีท้องถิ่น ภูมิปัญญาชาวบ้าน และ โบราณสถาน	50	100%	0	0%