



## บันทึกขอความ

ส่วนราชการ สำนักงานปลัดองค์การบริหารส่วนตำบลโคกสว่าง โทร ๐ - ๔๒๑๙ - ๙๗๕๐

ที่ นพ ๗๙๑๐๑/ ๑๒๓๗

วันที่ ๒๙ มิถุนายน ๒๕๖๕

เรื่อง รายงานผลการประเมินผลมาตรฐานขั้นต่ำการจัดบริการสาธารณสุของค์การบริหารส่วนตำบล พ.ศ. ๒๕๖๕

เรียน นายองค์การบริหารส่วนตำบลโคกสว่าง

### เรื่องเดิม

ตามคำสั่งองค์การบริหารส่วนตำบลโคกสว่าง ที่ ๑๙๑/๒๕๖๕ ลงวันที่ ๒๕ เมษายน ๒๕๖๕ แต่งตั้งคณะทำงานประเมินมาตรฐานขั้นต่ำการจัดบริการสาธารณสุข เพื่อทำหน้าที่จัดเก็บและรวบรวมข้อมูลตามแบบรวบรวมข้อมูลการจัดบริการสาธารณสุข (แบบ อบต.๑ แบบ อบต.๒-๑ ถึง ๒-๖ และแบบ อบต.๓) ประสานหน่วยงานที่เกี่ยวข้องเพื่อรวบรวมข้อมูลการจัดบริการสาธารณสุข ตรวจสอบความถูกต้องของข้อมูลตามแบบรวบรวมข้อมูลการจัดบริการสาธารณสุข บันทึกข้อมูลในระบบประมวลผลการประเมินมาตรฐานขั้นต่ำการจัดบริการสาธารณสุข และจัดส่งข้อมูลการจัดบริการสาธารณสุขให้สำนักงานคณะกรรมการกระจายอำนาจฯ ภายในวันที่ ๓๐ มิถุนายน ๒๕๖๕ รวมถึงรายงานผลการประเมินมาตรฐานขั้นต่ำการจัดบริการสาธารณสุขให้ผู้บริหารองค์การปกครองส่วนท้องถิ่น สภา และประชาสัมพันธ์ให้ประชาชนทราบ และปฏิบัติหน้าที่อื่นตามที่นายองค์การบริหารส่วนตำบลมอบหมายจัดบริการสาธารณสุขตามเกณฑ์ชี้วัดฯ นั้น







### ข้อเท็จจริง

บัดนี้ คณะทำงานประเมินมาตรฐานขั้นต่ำการจัดบริการสาธารณสุข ดำเนินการจัดเก็บและรวบรวมข้อมูลตามแบบรวบรวมข้อมูลการจัดบริการสาธารณสุข รวมถึงดำเนินการบันทึกข้อมูลในระบบประมวลผลการประเมินมาตรฐานขั้นต่ำการจัดบริการสาธารณสุขตามแบบรวบรวมข้อมูลฯ ขององค์การบริหารส่วนตำบลโคกสว่าง เสร็จเรียบร้อยแล้ว (รายละเอียดปรากฏดังเอกสารแนบท้าย)





### ข้อเสนอเพื่อโปรดพิจารณา

เพื่อโปรดทราบ เห็นควรรายงานผลการประเมินมาตรฐานขั้นต่ำการจัดบริการสาธารณสุขให้สำนักงานคณะกรรมการกระจายอำนาจให้แก่องค์กรปกครองส่วนท้องถิ่น สำนักงานปลัดสำนักนายกรัฐมนตรี ที่ [www.odloc.go.th](http://www.odloc.go.th) พร้อมทั้งรายงานผลการประเมินมาตรฐานขั้นต่ำการจัดบริการสาธารณสุขให้สภาองค์การบริหารส่วนตำบลโคกสว่าง และประชาสัมพันธ์ให้ประชาชนทราบ

จึงเรียนมาเพื่อโปรดทราบและพิจารณาดำเนินการต่อไป

ลงชื่อ  หัวหน้าคณะทำงาน (นายชัยณรงค์ โคตราช)	ลงชื่อ  คณะทำงาน (นางสาวทิตยา พลหาราช)
นายองค์การบริหารส่วนตำบลโคกสว่าง	ปลัดองค์การบริหารส่วนตำบลโคกสว่าง
ลงชื่อ  คณะทำงาน (นายแสงทอง แป้นประโคน) ผู้อำนวยการกองช่าง	ลงชื่อ  คณะทำงาน (นางสาวสุรรัตน์ บุญธิมาศ) นักวิชาการสาธารณสุข
ลงชื่อ  คณะทำงาน (นายอนุวัฒน์ ศรีหนองห้าง) ผู้อำนวยการกองการศึกษา ศาสนา และวัฒนธรรม	ลงชื่อ  คณะทำงาน (นายธนเสฏฐ์ วงษ์คำจันทร์) เจ้าพนักงานป้องกันและบรรเทาสาธารณภัย

ที่ นพ ๗๙๑๐๑/ ๑๖๕๗ วันที่ ๕๗ มิถุนายน ๒๕๖๕  
เรื่อง รายงานผลการประเมินผลมาตรฐานขั้นต่ำการจัดบริการสาธารณสุขของค์การบริหารส่วนตำบล พ.ศ. ๒๕๖๕

ลงชื่อ  คณะทำงาน (นายอุดมการ มุงคุณ) ผู้อำนวยการกองสวัสดิการสังคม	ลงชื่อ  คณะทำงาน (นางนงนภัทร แสงระวี) หัวหน้าสำนักปลัด
ลงชื่อ  คณะทำงาน/เลขานุการ (นางอัมพร ศรีหนองหำ) รองปลัดองค์การบริหารส่วนตำบลโคกสว่าง	ลงชื่อ  คณะทำงาน/ผู้ช่วยเลขานุการ (นางชิติกา แก้วพิลา) นักวิเคราะห์นโยบายและแผน

คำสั่งนายก ฯ.....  
.....



(นายชัยณรงค์ โคตรราช)  
นายกองค์การบริหารส่วนตำบลโคกสว่าง

## สรุปผลประเมินการจัดบริการสาธารณะ องค์การบริหารส่วนตำบล โลกสว่าง

บริการสาธารณะ	เกณฑ์ชี้วัด	ค่าเป้าหมาย (%)	กรอบการประเมิน (1)	การจัดบริการสาธารณะ (2)	(2) เทียบ กับ (1) %	ผลการประเมิน
<b>ด้านที่ 1 โครงสร้างพื้นฐาน และ ด้านที่ 2 ผังเมือง</b>						
<b>ภารกิจที่ 1 การบำรุงรักษาถนน</b>						
1	1. ร้อยละของถนนในความรับผิดชอบทั้งหมดของ อบต. ที่ได้รับการบำรุงรักษาให้อยู่ในสภาพที่ใช้งานได้ปกติ	80	24180	24180	100	สูงกว่าค่าเป้าหมาย
1	2. ร้อยละของจำนวนจุดอันตรายที่เกิดอุบัติเหตุบ่อยครั้งทางการจราจรทางบก ในเขต อบต. ที่ได้รับการพัฒนา ปรับปรุง หรือแก้ไขให้ปลอดภัยขึ้น	75	5	2	40	การพัฒนาในอนาคต
<b>ภารกิจที่ 2 การบำรุงรักษาสะพาน</b>						
1	3. ร้อยละของสะพานในเขตทางในความรับผิดชอบของ อบต. ที่ได้รับการบำรุงรักษาให้อยู่ในสภาพที่ใช้งานได้ปกติ	80	0	-	-	ไม่มีบริการสาธารณะ
<b>ภารกิจที่ 3 สัญญาณไฟจราจร และไฟส่องสว่าง</b>						
1	4. ร้อยละของสัญญาณไฟจราจรในความรับผิดชอบในเขตทางของ อบต. ที่ชำรุดเสียหายและได้รับการบำรุงรักษาให้อยู่ในสภาพใช้งานได้ปกติ	100	0	-	-	ไม่มีบริการสาธารณะ

1	5. ร้อยละของจำนวนไฟส่องสว่างในความ รับผิดชอบในเขตทางของ อบต. ที่ได้รับการ บำรุงรักษาให้อยู่ในสภาพที่ใช้งาน ได้ปกติ	100	120	294	245	สูงกว่าค่า เป้าหมาย
<b>ภารกิจที่ 4 คลอง ลำธาร แหล่งน้ำ และระบบสูบน้ำ</b>						
1	6. ร้อยละของจำนวนสายทางคลอง และลำ ธารสาธารณะ ในความรับผิดชอบของ อบต. ที่ได้รับการดูแลรักษาให้น้ำสามารถไหลผ่าน ได้ไม่ติดขัด หรือให้อยู่ในสภาพที่ใช้งาน ได้ ปกติ	90	4	1	25	การพัฒนาใน อนาคต
1	7. ร้อยละของจำนวนแหล่งน้ำสาธารณะ พื้นที่ พักน้ำ หรือแก้มลิงในความรับผิดชอบของ อบต. ที่ได้รับการบำรุงรักษาให้อยู่ในสภาพที่ ใช้งาน ได้ปกติ	90	1	1	100	สูงกว่าค่า เป้าหมาย
1	8. ร้อยละของจำนวนระบบสูบน้ำ เครื่องสูบ น้ำ ที่อยู่ในความรับผิดชอบของ อบต. ที่ได้รับ การบำรุงรักษาให้อยู่ในสภาพที่ใช้งาน ได้ปกติ	90	0	-	-	ไม่มีบริการ สาธารณะ
1	9. ร้อยละของจำนวนคลองส่งน้ำที่อยู่ในความ รับผิดชอบของ อบต. ที่ชำรุดเสียหายและ ได้รับการบำรุงรักษาให้อยู่ในสภาพที่ใช้งาน ได้ปกติ	90	0	-	-	ไม่มีบริการ สาธารณะ
<b>ภารกิจที่ 5 ระบบประปา</b>						
1	10. ร้อยละของระบบการผลิตน้ำประปาที่อยู่ ในความรับผิดชอบของ อบต. ที่ได้รับการ	95	0	-	-	ไม่มีบริการ สาธารณะ

บำรุงรักษาให้อยู่ในสภาพที่ใช้งานได้ปกติ

ภารกิจที่ 6 ด้านผังเมือง

2	11. จำนวน โครงการที่ อบรม. มีการจัดทำ หรือ สนับสนุนการจัดทำผังเมืองรวมจังหวัด หรือ ผังเมืองรวมเมือง หรือผังเมืองรวมชุมชน เป็น กรอบในการพัฒนาท้องถิ่น	1	1	3	300	สูงกว่าค่า เป้าหมาย
2	12. จำนวน โครงการที่ อบรม. มีการควบคุมการ ใช้ประโยชน์ที่ดินและการพัฒนาให้เป็นไป ตามผังเมืองรวมจังหวัด หรือผังเมืองรวมเมือง หรือผังเมืองรวมชุมชน	1	1	1	100	เท่ากับค่า เป้าหมาย

ภารกิจที่ 7 การรณรงค์ส่งเสริมการประกอบอาคาร

2	13. ร้อยละของจำนวนอาคารสูง หรืออาคารที่ มีความเสี่ยงและความล่าช้าที่จะเกิด อุบัติภัยได้รับการรณรงค์ส่งเสริมและแก้ไขให้ ถูกต้อง	90	0	-	-	ไม่มีบริการ สาธารณะ
2	14. จำนวน โครงการ/กิจกรรมที่ อบรม. จัด อบรมให้ความรู้แก่ประชาชนเกี่ยวกับความ เสี่ยงภัยต่างๆ ในอาคารสูง หรืออาคารที่มี ความเสี่ยงภัย หรือในชุมชน เช่น การซ้อมหนี ไฟ การซ้อมดับเพลิง แผ่นดินไหว เป็นต้น	1	1	-	-	ไม่ได้ดำเนินการ ในปีงบประมาณ พ.ศ

ด้านที่ 3 ด้านสาธารณสุข บริการทางสังคม และคุณภาพชีวิต

ภารกิจที่ 8 การส่งเสริมพัฒนาคุณภาพชีวิตผู้สูงอายุ

3	15. ร้อยละของผู้สูงอายุที่มีปัญหาด้านสุขภาพหรือป่วยติดเตียงที่ได้รับการดูแลด้านสุขภาพจาก อบต.	90	15	15	100	สูงกว่าค่าเป้าหมาย
3	16. จำนวนโครงการส่งเสริมสุขภาพผู้สูงอายุที่มีปัญหาด้านสุขภาพ หรือป่วยติดเตียงที่ อบต. ดำเนินการ	1	1	1	100	เท่ากับค่าเป้าหมาย
3	17. จำนวนครั้งที่ อบต. ส่งนักบริบาลชุมชน เข้าร่วมอบรมกับกระทรวงสาธารณสุขหรือหน่วยงานที่เกี่ยวข้อง	1	1	1	100	เท่ากับค่าเป้าหมาย
3	18. ร้อยละของจำนวนผู้สูงอายุที่ได้รับการสงเคราะห์เบี้ยยังชีพผู้สูงอายุในเขตพื้นที่ อบต.	100	597	597	100	เท่ากับค่าเป้าหมาย
3	19. ร้อยละของผู้สูงอายุที่เป็นสมาชิกในชมรมหรือสมาคม ศูนย์บริการทางสังคม โรงเรียนผู้สูงอายุที่อยู่ในความรับผิดชอบของ อบต. ที่เข้าร่วมกิจกรรมต่าง ๆ ที่ชมรม สมาคม ศูนย์บริการทางสังคม หรือโรงเรียนผู้สูงอายุที่อยู่ในความรับผิดชอบของ อบต. จัดขึ้น	50	100	50	50	เท่ากับค่าเป้าหมาย
3	20. จำนวนโครงการที่ อบต. ให้การสนับสนุนแก่ผู้สูงอายุในการจัดกิจกรรมนันทนาการต่างๆ หรือการออกกำลังกาย	1	1	1	100	เท่ากับค่าเป้าหมาย
3	21. จำนวนโครงการหรือกิจกรรมของ อบต. เกี่ยวกับการส่งเสริมอาชีพ การเพิ่มรายได้ให้แก่ผู้สูงอายุ	1	1	2	200	สูงกว่าค่าเป้าหมาย
3	22. ร้อยละของผู้สูงอายุที่ยากไร้ที่อยู่ในภาวะ	80	25	10	40	การพัฒนาใน

ฟังฟังที่ได้รับการช่วยเหลือสนับสนุน หรือ  
ประสานงาน และสงเคราะห์ให้เข้าสู่สถาน  
สงเคราะห์คนชรา

อนาคต

**ภารกิจที่ 9 การส่งเสริมพัฒนาคุณภาพชีวิตผู้พิการ**

3	23. ร้อยละของผู้พิการที่ได้รับการขึ้นทะเบียน ตาม พ.ร.บ. ส่งเสริมและพัฒนาคุณภาพชีวิต คนพิการ พ.ศ. ๒๕๕๐ และได้รับการ สงเคราะห์เบี้ยยังชีพคนพิการจาก อบต.	100	160	164	102.5	สูงกว่าค่า เป้าหมาย
3	24. ร้อยละของผู้พิการยากไร้ที่อยู่ในภาวะ ฟังฟังที่ อบต. เข้าไปช่วยเหลือสนับสนุนหรือ ประสานหน่วยงานที่เกี่ยวข้องให้เข้าไป ดำเนินการช่วยเหลือสนับสนุนปัจจัยสี่ในการ ดำรงชีพ	100	32	1	3.13	การพัฒนาใน อนาคต

**ภารกิจที่ 10 การส่งเสริมพัฒนาคุณภาพชีวิตผู้ติดเชื่อผู้ป่วยเอดส์**

3	25. ร้อยละของผู้ติดเชื่อ/ผู้ป่วยเอดส์ที่ได้รับ การสงเคราะห์เบี้ยยังชีพผู้ป่วยเอดส์	100	5	6	120	สูงกว่าค่า เป้าหมาย
---	---	-----	---	---	-----	------------------------

**ภารกิจที่ 11 การสาธารณสุขมูลฐาน**

3	26. จำนวน โครงการหรือกิจกรรมของ อบต. ในการส่งเสริม ป้องกัน ควบคุม เฝ้าระวัง ป้องกันโรคประจำถิ่น หรือการแพร่ระบาดของ ของโรคติดต่อ	1	1	2	200	สูงกว่าค่า เป้าหมาย
3	27. ร้อยละของสัตว์ที่ได้รับการสำรวจ ขึ้น	100	1234	928	75.2	การพัฒนาใน

ทะเบียนสัตว์และฉีดวัคซีนสุนัขบ้านตาม  
โครงการสัตว์ปลอดโรคคนปลอดภัย จากโรค  
พิษสุนัขบ้าฯ

อนาคต

ภารกิจที่ 12 การส่งเสริมสถานประกอบการอาหารผ่านเกณฑ์มาตรฐานอาหารปลอดภัย

3	28. จำนวนโครงการหรือกิจกรรมของ อบต. ในการตรวจสอบสภาพอาหารหรือสถาน ประกอบการอาหารในพื้นที่	1	1	1	100	เท่ากับค่า เป้าหมาย
---	---	---	---	---	-----	------------------------

ด้านที่ 4 ด้านการศึกษา

ภารกิจที่ 13 การพัฒนาการศึกษา

4	29. ร้อยละของศูนย์พัฒนาเด็กเล็กในสังกัด อบต. ที่ผ่านการประเมินมาตรฐานสถาน พัฒนาเด็กปฐมวัยแห่งชาติ	100	5	5	100	เท่ากับค่า เป้าหมาย
4	30. ร้อยละของเด็กในศูนย์พัฒนาเด็กเล็ก หรือ อนุบาล หรือประถมศึกษา ในสังกัด อบต.ที่ ได้รับอาหารเสริม (นม) ครบถ้วน	100	72	72	100	เท่ากับค่า เป้าหมาย
4	31. ร้อยละของเด็กในศูนย์พัฒนาเด็กเล็ก หรือ อนุบาล หรือประถมศึกษา ในสังกัด อบต.ที่ ได้รับอาหารกลางวันที่มีคุณค่า ทาง โภชนาการครบถ้วน	100	72	72	100	เท่ากับค่า เป้าหมาย
4	32. ร้อยละของเด็กด้อยโอกาส เด็กยากจนที่ ได้รับการสนับสนุนด้านการศึกษา หรือด้าน การเงินจาก อบต. หรือวัสดุอุปกรณ์จาก อบต.	100	12	12	100	เท่ากับค่า เป้าหมาย
4	33. จำนวนกิจกรรม หรือโครงการเกี่ยวกับการ	1	1	1	100	เท่ากับค่า



ส่งเสริมอาชีพ ใน โรงเรียนสังกัด อบต. หรือ  
โรงเรียนในสังกัดอื่นที่ อบต. ให้การ  
สนับสนุน

เป้าหมาย

**ด้านที่ 5 ด้านการจัดระเบียบชุมชนและการรักษาความสงบปลอดภัย**

**ภารกิจที่ 14 การป้องกันและบรรเทาสาธารณภัย**

5	34. อบต. มีการจัดทำแผนป้องกันและบรรเทา สาธารณภัยประเภทสำคัญที่เกิดขึ้นในพื้นที่ คำอธิบาย ระบุจำนวนแผนป้องกันและ บรรเทาสาธารณภัยประเภทสำคัญที่เกิดขึ้นใน พื้นที่ที่ อบต. ได้ดำเนินการ	1	1	1	100	เท่ากับค่า เป้าหมาย
5	35. ร้อยละของจำนวนอาสาสมัครป้องกันภัย ฝ่ายพลเรือน (อปพร.) ที่ อบต. สนับสนุนให้ จัดตั้งขึ้น รวมทั้งจำนวนอาสาสมัครป้องกันสา ธารณภัยของมูลนิธิ สมาคม สมาชิก ชมรม รูปแบบอื่น ที่ตั้งขึ้นถูกต้องตามกฎหมาย ใน เขตพื้นที่ อบต.	2	4795	100	2.09	สูงกว่าค่า เป้าหมาย
5	36. ร้อยละของจำนวนกล้องโทรทัศน์วงจรปิด (CCTV) ด้านความปลอดภัย (ของ อบต. ที่มี ระบบ CCTV) ที่ชำรุดเสียหายและสามารถ ซ่อมแซมได้ ที่ได้รับการซ่อมแซมให้สามารถ ใช้งานได้ปกติ	100	9	8	88.89	การพัฒนาใน อนาคต

**ภารกิจที่ 15 การจัดการความขัดแย้ง**

5	37. จำนวนศูนย์รับเรื่องราวร้องทุกข์ ศูนย์ไกล่	1	1	2	200	สูงกว่าค่า
---	---	---	---	---	-----	------------

	<p>เคลื่อนย้ายข้อพิพาท ศูนย์ยุติธรรมชุมชน</p> <p>ศูนย์บริการประชาชน ศูนย์ดำรงธรรม ศูนย์ one stop service หรือจากช่องทางสื่อออนไลน์อื่น ๆ ที่ อบต. จัดให้มี หรือ ดำเนินการ</p>						เป้าหมาย
5	<p>38. ร้อยละของจำนวนเรื่องราวร้องทุกข์ของประชาชนจากศูนย์รับเรื่องราวร้องทุกข์ ศูนย์ไกล่เกลี่ยข้อพิพาท ศูนย์ยุติธรรมชุมชน ศูนย์บริการประชาชน ศูนย์ดำรงธรรม ศูนย์ one stop service หรือจากช่องทางสื่อออนไลน์อื่น ๆ ที่ส่งให้ อบต. ดำเนินการ และ ได้รับการให้ความช่วยเหลือจาก อบต. หรือ การประสานงานหน่วยงานที่เกี่ยวข้อง ดำเนินการต่อไป</p>	90	1	1	100		สูงกว่าค่าเป้าหมาย
<p>ด้านที่ 6 ด้านการส่งเสริมเศรษฐกิจชุมชน อาชีพ การท่องเที่ยว และการลงทุน</p>							
<p>ภารกิจที่ 16 การส่งเสริมเศรษฐกิจชุมชน อาชีพ การท่องเที่ยว และการลงทุน</p>							
6	<p>39. จำนวนโครงการที่ อบต. มีการสนับสนุนงบประมาณ หรือสนับสนุน ส่งเสริมอื่น ๆ ให้แก่กลุ่มอาชีพกลุ่มวิสาหกิจชุมชน กลุ่มการท่องเที่ยว ฯลฯ เพื่อพัฒนาประสิทธิภาพการแปรรูปตลาด</p>	1	1	6	600		สูงกว่าค่าเป้าหมาย
6	<p>40. จำนวนโครงการหรือกิจกรรมที่ อบต. ดำเนินการเกี่ยวกับการส่งเสริมอาชีพ เช่น เกษตรกรรม ประมงปศุสัตว์ หรืออาชีพใหม่ เป็นต้น</p>	1	1	2	200		สูงกว่าค่าเป้าหมาย

6	41. จำนวนโครงการที่ อบต. จัดให้มีหรือส่งเสริม ศูนย์แสดงสินค้าชุมชน ศูนย์จำหน่ายสินค้า ตลาดนัด ตลาดชุมชน หรือถนนคนเดิน ถนนวัฒนธรรม ตลาดน้ำ หรือตลาดเก่า เป็นต้น	1	1	2	200	สูงกว่าค่าเป้าหมาย
6	42. จำนวนโครงการ หรือกิจกรรมของ อบต. เกี่ยวกับการพัฒนา หรือฟื้นฟูแหล่งท่องเที่ยวเสื่อมโทรมให้มีสภาพที่เหมาะสมต่อการท่องเที่ยว	1	1	1	100	เท่ากับค่าเป้าหมาย
6	43. จำนวนโครงการ หรือกิจกรรมของ อบต. เพื่อกระตุ้น หรือส่งเสริมการท่องเที่ยว และการให้ความรู้เกี่ยวกับประวัติความเป็นมาของแหล่งท่องเที่ยว	1	1	12	1200	สูงกว่าค่าเป้าหมาย
6	44. จำนวนโครงการ หรือกิจกรรมของ อบต. ในการให้คำปรึกษา และสนับสนุนการจัดตั้งกลุ่มอาชีพ หรือกลุ่มเกษตรกร หรือกลุ่มต่าง ๆ เพื่อส่งเสริมอาชีพหรือการสร้างงาน	1	1	9	900	สูงกว่าค่าเป้าหมาย
6	45. จำนวนโครงการ หรือกิจกรรมของ อบต. ในการให้คำปรึกษาทั้งที่สำนักงาน อบต. หรือช่องทางสื่อออนไลน์ต่าง ๆ เกี่ยวกับการขอใบอนุญาตจดทะเบียนพาณิชย์ หรือการส่งเสริมการลงทุนในพื้นที่	1	1	1	100	เท่ากับค่าเป้าหมาย

ด้านที่ 7 ด้านการจัดการทรัพยากรธรรมชาติและสิ่งแวดล้อม และ ด้านที่ 8 ด้านการส่งเสริมศิลปะ วัฒนธรรม ภูมิปัญญาชาวบ้าน และโบราณสถาน

ภารกิจที่ 17 การบริหารจัดการทรัพยากรธรรมชาติและสิ่งแวดล้อม

7	46. ร้อยละของปริมาณขยะมูลฝอยในพื้นที่ อบต. ที่ถูกกำจัดอย่างถูกสุขลักษณะ	90	1782	83.11	4.66	การพัฒนาใน อนาคต
7	47. ร้อยละของปริมาณขยะอันตราย และขยะ ติดเชื้อในพื้นที่ อบต. ที่ถูกส่งต่อไปกำจัดอย่าง ถูกสุขลักษณะ	90	1.357	1.657	122.11	สูงกว่าค่า เป้าหมาย
7	48. จำนวน โครงการ หรือกิจกรรมของ อบต. ในการอนุรักษ์ดูแลรักษาแหล่งน้ำธรรมชาติ ลำน้ำธรรมชาติ ทรัพยากรชายฝั่ง หรือการ จัดการเกี่ยวกับปัญหาวัชพืช ผักตบชวา ปัญหา น้ำเน่าเสีย การกำจัดน้ำเสีย เป็นต้น	2	2	2	100	เท่ากับค่า เป้าหมาย
7	49. จำนวน โครงการของ อบต. ในการอบรม หรือประชาสัมพันธ์ให้ความรู้แก่ประชาชน เกี่ยวกับการดูแลรักษาป่า ภัยจากไฟป่า การ ป้องกันไฟป่า การเผาในที่โล่ง ภัยจากการเผา ในที่โล่ง เป็นต้น	1	1	1	100	เท่ากับค่า เป้าหมาย
7	50. จำนวนครั้งที่ อบต. จัดส่งอาสาสมัคร ป้องกันไฟป่าเข้าร่วมอบรมกับหน่วยงานที่ เกี่ยวข้อง	1	1	5	500	สูงกว่าค่า เป้าหมาย
7	51. จำนวน โครงการ หรือกิจกรรมของ อบต. ในการจัดการเกี่ยวกับค่าฝุ่น PM ๒.๕	1	1	1	100	เท่ากับค่า เป้าหมาย
<b>ภารกิจที่ 18 การส่งเสริมศิลปะ วัฒนธรรม ภูมิปัญญาชาวบ้าน และโบราณสถาน</b>						
8	52. จำนวน โครงการ หรือกิจกรรมของ อบต. ในการส่งเสริมหรืออนุรักษ์ศิลปะ วัฒนธรรม ประเพณีท้องถิ่น หรือภูมิปัญญาชาวบ้าน	3	3	10	333.33	สูงกว่าค่า เป้าหมาย

8

53. จำนวนแหล่งการเรียนรู้ในท้องถิ่นเกี่ยวกับ  
ศิลปะ วัฒนธรรม ประเพณี ภูมิปัญญาท้องถิ่น  
และ โบราณสถาน ที่ได้รับ การส่งเสริมหรือ  
สนับสนุนจาก อบต.

1

1

1

100

เท่ากับค่า  
เป้าหมาย

สรุปผลการประเมินความพึงพอใจของประชาชน องค์การบริหารส่วนตำบล โลกสว่าง				
คำถาม	พอใจ		ปรับปรุง	
	จำนวน	ร้อยละ	จำนวน	ร้อยละ
<b>ด้านที่ 1 ด้านโครงสร้างพื้นฐาน</b>				
1. ความพึงพอใจของประชาชนต่อการจัดบริการสาธารณะด้านโครงสร้างพื้นฐานของ อบต.	45	90%	5	10%
<b>ด้านที่ 2 ด้านการผังเมือง</b>				
2. ความพึงพอใจของประชาชนต่อการจัดบริการสาธารณะด้านการผังเมืองของ อบต. เกี่ยวกับการจัดทำหรือสนับสนุนการจัดทำผังเมืองรวมชุมชน และการควบคุมการใช้ประโยชน์ที่ดินและการพัฒนาให้เป็นไปตามผังเมืองรวมชุมชน	45	90%	5	10%
<b>ด้านที่ 3 ด้านสาธารณสุข บริการทางสังคม และคุณภาพชีวิต</b>				
3. ความพึงพอใจของประชาชนต่อการจัดบริการสาธารณะด้านสาธารณสุข บริการทางสังคม และคุณภาพชีวิตของ อบต.	50	100%		0%
<b>ด้านที่ 4 ด้านการศึกษา</b>				
4. ความพึงพอใจของประชาชนต่อการจัดบริการสาธารณะด้านการศึกษาของ อบต.	45	90%	5	10%
<b>ด้านที่ 5 ด้านการจัดระเบียบชุมชนและการรักษาความสงบปลอดภัย</b>				
5. ความพึงพอใจของประชาชนต่อการจัดบริการสาธารณะด้านการจัดระเบียบชุมชน และการรักษาความสงบปลอดภัยของ อบต.	45	90%	5	10%
<b>ด้านที่ 6 ด้านการส่งเสริมเศรษฐกิจชุมชน อาชีพ การท่องเที่ยว และการลงทุน</b>				
6. ความพึงพอใจของประชาชนต่อการจัดบริการสาธารณะด้านการส่งเสริมเศรษฐกิจชุมชน อาชีพ การท่องเที่ยว และการลงทุนของ อบต.	50	100%		0%
<b>ด้านที่ 7 ด้านการจัดการทรัพยากรธรรมชาติและสิ่งแวดล้อม</b>				
7. ความพึงพอใจของประชาชนต่อการจัดบริการสาธารณะด้านการจัดการทรัพยากรธรรมชาติและสิ่งแวดล้อมของ อบต.	50	100%		0%
<b>ด้านที่ 8 ด้านการส่งเสริมศิลปะ วัฒนธรรม ภูมิปัญญาชาวบ้าน และโบราณสถาน</b>				

8. ความพึงพอใจของประชาชนต่อการจัดบริการสาธารณะด้านการส่งเสริมศิลปะ วัฒนธรรม ภูมิปัญญาชาวบ้าน และโบราณสถานของ อบต.

45

90%

5

10%