



## บันทึกข้อความ

ส่วนราชการ สำนักปลัดองค์การบริหารส่วนตำบลโคกสว่าง โทร ๐ - ๔๒๑๙ - ๙๗๕๐

ที่ นพ ๗๙๑๐๑/ ๑๔๗๗ วันที่ ๑๔ มิถุนายน ๒๕๖๖

เรื่อง รายงานผลการประเมินผลมาตรฐานขั้นต่ำการจัดบริการสาธารณสุของค์การบริหารส่วนตำบล พ.ศ. ๒๕๖๖

เรียน นายองค์การบริหารส่วนตำบลโคกสว่าง

### เรื่องเดิม

ตามคำสั่งองค์การบริหารส่วนตำบลโคกสว่าง ที่ ๒๕๑/๒๕๖๖ ลงวันที่ ๙ พฤษภาคม ๒๕๖๖ แต่งตั้งคณะทำงานประเมินมาตรฐานขั้นต่ำการจัดบริการสาธารณสุข เพื่อทำหน้าที่จัดเก็บและรวบรวมข้อมูลตามแบบรวบรวมข้อมูลการจัดบริการสาธารณสุข (แบบ อบต.๑ แบบ อบต.๒-๑ ถึง ๒-๖ และแบบ อบต.๓) ประสานหน่วยงานที่เกี่ยวข้องเพื่อรวบรวมข้อมูลการจัดบริการสาธารณสุข ตรวจสอบความถูกต้องของข้อมูลตามแบบรวบรวมข้อมูลการจัดบริการสาธารณสุข บันทึกข้อมูลในระบบประมวลผลการประเมินมาตรฐานขั้นต่ำการจัดบริการสาธารณสุข และจัดส่งข้อมูลการจัดบริการสาธารณสุขให้สำนักงานคณะกรรมการกระจายอำนาจฯ ภายในวันที่ ๒๑ กรกฎาคม ๒๕๖๖ รวมถึงรายงานผลการประเมินมาตรฐานขั้นต่ำการจัดบริการสาธารณสุขให้ผู้บริหารองค์การปกครองส่วนท้องถิ่น สภา และประชาสัมพันธิ์ให้ประชาชนทราบ และปฏิบัติหน้าที่อื่นตามที่นายองค์การบริหารส่วนตำบลมอบหมายจัดบริการสาธารณสุขตามเกณฑ์ชี้วัดฯ นั้น




### ข้อเท็จจริง

บัดนี้ คณะทำงานประเมินมาตรฐานขั้นต่ำการจัดบริการสาธารณสุข ดำเนินการจัดเก็บและรวบรวมข้อมูลตามแบบรวบรวมข้อมูลการจัดบริการสาธารณสุข รวมถึงดำเนินการบันทึกข้อมูลในระบบประมวลผลการประเมินมาตรฐานขั้นต่ำการจัดบริการสาธารณสุขตามแบบรวบรวมข้อมูลฯ ขององค์การบริหารส่วนตำบลโคกสว่าง เสร็จเรียบร้อยแล้ว (รายละเอียดปรากฏดังเอกสารแนบท้าย)

### ข้อเสนอเพื่อโปรดพิจารณา

เพื่อโปรดทราบ เห็นควรรายงานผลการประเมินมาตรฐานขั้นต่ำการจัดบริการสาธารณสุขให้สำนักงานคณะกรรมการกระจายอำนาจให้แก่องค์กรปกครองส่วนท้องถิ่น สำนักงานปลัดสำนักนายกรัฐมนตรี ที่ [www.odloc.go.th](http://www.odloc.go.th) พร้อมทั้งรายงานผลการประเมินมาตรฐานขั้นต่ำการจัดบริการสาธารณสุขให้สภาองค์การบริหารส่วนตำบลโคกสว่าง และประชาสัมพันธิ์ให้ประชาชนทราบ





จึงเรียนมาเพื่อโปรดทราบและพิจารณาดำเนินการต่อไป

ลงชื่อ  (นายชัยณรงค์ โคตรราช) นายองค์การบริหารส่วนตำบลโคกสว่าง	หัวหน้าคณะทำงาน	ลงชื่อ  (นางสาวทิตยา พลหาราช) ปลัดองค์การบริหารส่วนตำบลโคกสว่าง	คณะทำงาน
ลงชื่อ  (นายอ้วน อนทรีย์) นายช่างโยธา รักษาราชการแทน ผู้อำนวยการกองช่าง	คณะทำงาน	ลงชื่อ  (นางสาวกัลยาณี ปาปะ) เจ้าพนักงานธุรการ	คณะทำงาน
ลงชื่อ  (นายอนุวัฒน์ ศรีหนองห้าง) ผู้อำนวยการกองการศึกษา ศาสนา และวัฒนธรรม	คณะทำงาน	ลงชื่อ  (นายธนเสกฐ์ วงษ์คำจันทร์) เจ้าพนักงานป้องกันและบรรเทาสาธารณภัย	คณะทำงาน

ที่ นพ ๗๙๑๐๑/๑๕๗๗

วันที่ ๑๔ มิถุนายน ๒๕๖๖

เรื่อง รายงานผลการประเมินผลมาตรฐานขั้นต่ำการจัดบริการสาธารณสุขของคํการบรหการส่วนตำบล พ.ศ. ๒๕๖๖

ลงชื่อ  คณะทำงาน (นายอุดมการ มุงคุณ) ผู้อำนวยการกองสวัสดิการสังคม	ลงชื่อ  คณะทำงาน (นางนงนภัทร แสงระวี) หัวหน้าสำนักปลัด
ลงชื่อ  คณะทำงาน/เลขานุการ (นางอัมพร ศรีหนองห้าง) รองปลัดองค์การบริหารส่วนตำบลโคกสว่าง	ลงชื่อ  คณะทำงาน/ผู้ช่วยเลขานุการ (นางโชติศา แก้วพิลา) นักวิเคราะห์นโยบายและแผน

คำสั่งนายก ฯ ..... ๗๗๖ และให้ สก. เป็น ๗๗๖ ตามข้อ ๑๕๗๐  
.....



(นายชัยณรงค์ โคตราช)

นายกองค์การบริหารส่วนตำบลโคกสว่าง

สรุปผลประเมินการให้บริการสาธารณะ องค์การบริหารส่วนตำบล โทกสว่าง

บริการสาธารณะ	เกณฑ์ชี้วัด	ค่าเป้าหมาย (%)	กรอบการประเมิน (1)	การให้บริการสาธารณะ (2)	(2) เทียบ กับ (1) %	ผลการประเมิน
<b>ด้านที่ 1 โครงสร้างพื้นฐาน และ ด้านที่ 2 สิ่งเมือง</b>						
<b>1.ด้านโครงสร้างพื้นฐาน</b>						
1	1. ร้อยละของจำนวนถนนลาดยางใน ความรับผิดชอบทั้งหมดของ อบต. ที่ ได้รับการบำรุงรักษาให้อยู่ในสภาพที่ใช้งานได้ปกติ	80	0	-	-	ไม่มีบริการสาธารณะ
1	2. ร้อยละของจำนวนถนนคอนกรีตใน ความรับผิดชอบทั้งหมดของ อบต. ที่ ได้รับการบำรุงรักษาให้อยู่ในสภาพที่ใช้งานได้ปกติ	80	0	-	-	ไม่มีบริการสาธารณะ
1	3. ร้อยละของจำนวนจุดอันตรายที่เกิด อุบัติเหตุบ่อยครั้งทางการจราจรทางบก ในเขต อบต. ที่ได้รับการพัฒนาปรับปรุง หรือแก้ไขให้ปลอดภัย	75	6	6	100	สูงกว่าค่าเป้าหมาย
1	4. จำนวนโครงการหรือกิจกรรม ของ อบต. ในการรณรงค์ประชาสัมพันธ์ เพื่อ มุ่งลดการเกิดอุบัติเหตุบนท้องถนน	3	3	5	166.67	สูงกว่าค่าเป้าหมาย

1	5. ร้อยละของจำนวนไฟส่องสว่างใน ความรับผิดชอบในเขตทางของ อบต. ที่ ได้รับการบำรุงรักษาให้อยู่ในสภาพที่ใ้ งานได้ปกติ	100	126	328	260.32	สูงกว่าค่า เป้าหมาย
1	6. ร้อยละของจำนวนสายทางคลอง และ ลำธารสาธารณะ ในความรับผิดชอบของ อบต. ที่ได้รับการดูแลรักษาให้น้ำ สามารถไหลผ่านได้ไม่ติดขัด หรือให้อยู่ ในสภาพที่ใช้งานได้ปกติ	90	4	3	75	การพัฒนาใน อนาคต
1	7. ร้อยละของจำนวนแหล่งน้ำสาธารณะ พื้นที่พักน้ำ หรือแก้มลิงในความ รับผิดชอบของ อบต. ที่ได้รับการ บำรุงรักษาให้อยู่ในสภาพที่ใช้งานได้ ปกติ	90	13	-	-	ไม่ได้ ดำเนินการ ใน ปีงบประมาณ พ.ศ
1	8. ร้อยละของจำนวนเครื่องสูบน้ำ ที่อยู่ ในความรับผิดชอบของ อบต. ที่ได้รับ การบำรุงรักษาให้อยู่ในสภาพที่ใช้งานได้ ปกติ	95	0	-	-	ไม่มีบริการ สาธารณะ
1	9. ร้อยละของจำนวนคลองส่งน้ำที่อยู่ใน ความรับผิดชอบของ อบต. ที่ได้รับการ บำรุงรักษาให้อยู่ในสภาพที่ใช้งานได้ ปกติ	90	0	-	-	ไม่มีบริการ สาธารณะ

1	10. ร้อยละของจำนวนระบบประปาหมู่บ้านที่อยู่ในพื้นที่ อบต. ที่บริหารโดย อบต. และรวมถึงที่บริหารโดยคณะกรรมการบริหารกิจการประปา ที่ได้รับการบำรุงรักษาให้อยู่ในสภาพที่ใช้งานได้ปกติ	95	2	16	800	สูงกว่าค่าเป้าหมาย
<b>2. ด้านการผังเมือง</b>						
2	11. จำนวน โครงการหรือกิจกรรม ที่ อบต. จัดทำ หรือปรับปรุง หรือร่วมดำเนินการจัดทำผังเมืองกับกรมโยธาธิการและผังเมือง	1	1	1	100	เท่ากับค่าเป้าหมาย
2	12. จำนวนโครงการหรือกิจกรรม ของ อบต. ในการส่งเสริมให้ความรู้แก่ประชาชนเกี่ยวกับการควบคุมการใช้ประโยชน์ที่ดินและการพัฒนาให้เป็นไปตามผังเมืองรวม และการส่งเสริมการมีส่วนร่วมของประชาคมในงานด้านการผังเมือง	1	1	1	100	เท่ากับค่าเป้าหมาย
<b>ด้านที่ 3 ด้านสาธารณสุข บริการทางสังคม และคุณภาพชีวิต</b>						
<b>3. ด้านสาธารณสุข บริการทางสังคม และคุณภาพชีวิต</b>						

3	13. ร้อยละของจำนวนผู้สูงอายุที่มีปัญหา ด้านสุขภาพหรือปวดคิดเคียงที่ได้รับการ ดูแล และมีการติดตามผลออกเยี่ยมบ้าน ให้คำแนะนำ ปรีกษาปัญหาสุขภาพให้แก่ ผู้สูงอายุจาก อบต.	90	45	45	100	สูงกว่าค่า เป้าหมาย
3	14. จำนวน โครงการหรือกิจกรรม ที่ อบต. ดำเนินการส่งเสริมสุขภาพผู้สูงอายุ ที่มีปัญหาเกี่ยวกับสุขภาพ หรือปวดคิด เคียง	2	2	1	50	การพัฒนาใน อนาคต
3	15. ร้อยละของจำนวนผู้สูงอายุที่เป็น สมาชิกในชมรม สมาคม ศูนย์บริการทาง สังคม หรือโรงเรียนผู้สูงอายุที่อยู่ในความ รับผิดชอบของ อบต. ที่เข้าร่วมกิจกรรม ต่าง ๆ ที่ชมรม สมาคม ศูนย์บริการทาง สังคม หรือโรงเรียนผู้สูงอายุที่อยู่ในความ รับผิดชอบของ อบต. จัดขึ้น	60	100	40	40	การพัฒนาใน อนาคต
3	16. จำนวน โครงการหรือกิจกรรม ที่ อบต. ดำเนินการส่งเสริมหรือสนับสนุน การจัดกิจกรรมนันทนาการหรือการออก กำลังกายให้แก่ผู้สูงอายุ	2	2	1	50	การพัฒนาใน อนาคต

3	17. จำนวนโครงการหรือกิจกรรมของ อบต. ในการพัฒนาอาชีพและการส่งเสริมเพิ่มรายได้ให้แก่ผู้สูงอายุ	2	2	1	50	การพัฒนาในอนาคต
3	18. ร้อยละของจำนวนผู้สูงอายุที่ยากไร้ที่อยู่ในภาวะพึ่งพิงในพื้นที่ที่ขอรับการช่วยเหลือจาก อบต. และ อบค. ให้ความช่วยเหลือ หรือประสานงานส่งต่อหน่วยงานที่เกี่ยวข้องให้ดำเนินการสงเคราะห์ หรือฟื้นฟู หรือ อบค. ประสานงาน และสงเคราะห์ให้เข้าสู่สถานสงเคราะห์คนชรา	80	4	3	75	การพัฒนาในอนาคต
3	19. ร้อยละของจำนวนผู้พิการ ผู้ยากไร้ ที่ด้อยโอกาสในพื้นที่ อบต. ที่ขอรับการช่วยเหลือจาก อบต. และได้รับการช่วยเหลือสนับสนุนหรือประสานหน่วยงานส่งต่อหน่วยงานที่เกี่ยวข้องให้ดำเนินการช่วยเหลือสนับสนุนปัจจัยสี่ในการดำรงชีพ	100	2	5	250	สูงกว่าค่าเป้าหมาย
3	20. จำนวนโครงการหรือกิจกรรมของ อบต. ในการส่งเสริม ป้องกัน ควบคุม เฝ้าระวังป้องกันโรคประจำถิ่น หรือการแพร่ระบาดของโรคติดต่อ	2	2	20	1000	สูงกว่าค่าเป้าหมาย

3	21. ร้อยละของจำนวนสัตว์ที่ได้รับการสำรวจขึ้นทะเบียนสัตว์และฉีดวัคซีนสุนัขบ้า หรือทำหมันตามโครงการสัตว์ปลอดโรคคนปลอดภัย จากโรคพิษสุนัขบ้า	100	1234	1234	100	เท่ากับค่าเป้าหมาย
3	22. จำนวนโครงการหรือกิจกรรมของ อบต. ในการตรวจสุขภาพโภชนาการหรือสถานประกอบการอาหารในพื้นที่	2	2	1	50	การพัฒนาในอนาคต
<b>ด้านที่ 4 ด้านการศึกษา</b>						
<b>ด้านที่ 4 การศึกษา</b>						
4	23. ร้อยละของจำนวนศูนย์พัฒนาเด็กเล็กในสังกัด อบต. ที่ผ่านการประเมินมาตรฐานสถานพัฒนาเด็กปฐมวัยแห่งชาติ	100	5	5	100	เท่ากับค่าเป้าหมาย
4	24. ร้อยละของจำนวนเด็กในศูนย์พัฒนาเด็กเล็ก และเด็กในโรงเรียนอนุบาล และเด็กในโรงเรียนประถมศึกษาในสังกัด อบต. ที่ได้รับอาหารเสริม (นม) ครบถ้วน	100	96	96	100	เท่ากับค่าเป้าหมาย
4	25. ร้อยละของจำนวนเด็กในศูนย์พัฒนาเด็กเล็ก และเด็กในโรงเรียนอนุบาล และเด็กในโรงเรียนประถมศึกษา ในสังกัด	100	96	96	100	เท่ากับค่าเป้าหมาย



4	อบต. ที่ได้รับอาหารกลางวันที่มีคุณค่าทางโภชนาการครบถ้วน					
4	26. ร้อยละของจำนวนเด็กด้อยโอกาส เด็กพิการ ที่ได้รับการสนับสนุนด้านการศึกษา หรือด้านการเงิน หรือวัสดุอุปกรณ์จาก อบต.	100	3	3	100	เท่ากับค่าเป้าหมาย
4	27. จำนวนโครงการหรือกิจกรรมเกี่ยวกับการส่งเสริมอาชีพหรือวิชาชีพให้แก่นักเรียนในโรงเรียนในสังกัด อบต. หรือนักเรียนในโรงเรียนในสังกัดอื่นที่อบต. ให้การสนับสนุนหรืออุดหนุน	2	2	5	250	สูงกว่าค่าเป้าหมาย
4	28. จำนวนโครงการหรือกิจกรรม การส่งเสริมการเรียนรู้เกี่ยวกับเทคโนโลยี วิทยาศาสตร์หรือทักษะคอมพิวเตอร์ และการรู้เท่าทันโลกดิจิทัล ให้แก่นักเรียนในโรงเรียนในสังกัดของ อบต. หรือนักเรียนในโรงเรียนในสังกัดอื่นที่อบต. ให้การสนับสนุน	2	2	5	250	สูงกว่าค่าเป้าหมาย
4	29. จำนวนโครงการหรือกิจกรรม การส่งเสริมการสอนภาษาต่างประเทศ ให้แก่นักเรียนในโรงเรียนในสังกัดของ อบต.	2	2	5	250	สูงกว่าค่าเป้าหมาย

หรือนักเรียนในโรงเรียนในสังกัดอื่นที่  
อบค. ให้การสนับสนุน

**ด้านที่ 5 ด้านการจัดระเบียบชุมชนและการรักษาความสงบปลอดภัย**

**ด้านที่ 5 การจัดระเบียบชุมชนและการรักษาความสงบปลอดภัย**

5	30. จำนวนแผนป้องกันและบรรเทาสาธารณภัยประเภทสำคัญที่เกิดขึ้นในพื้นที่ที่อบค. ได้ดำเนินการ	2	2	1	50	การพัฒนาในอนาคต
5	31. ร้อยละของจำนวนอาสาสมัครป้องกันภัยฝ่ายพลเรือน (อปพร.) ที่ อบค. สนับสนุนจัดตั้งขึ้น รวมทั้งจำนวนอาสาสมัครป้องกันสาธารณภัยของมูลนิธิ สมาคม สมาชิก ชมรม หรืออื่น ๆ ที่ตั้งขึ้น ถูกต้องตามกฎหมายในเขตพื้นที่	2	4795	100	2.09	สูงกว่าค่าเป้าหมาย
5	32. ร้อยละของจำนวนกล้องโทรทัศน์วงจรปิด (CCTV) ด้านความปลอดภัยของ อบค. ที่ติดตั้งในพื้นที่สาธารณะที่สามารถใช้งานได้ปกติ 24 ชั่วโมง	100	9	9	100	เท่ากับค่าเป้าหมาย
5	33. จำนวนศูนย์หรือช่องทางรับเรื่องราวร้องทุกข์ ศูนย์ไกล่เกลี่ยข้อพิพาท ศูนย์ยุติธรรมชุมชน ศูนย์บริการประชาชน ศูนย์ดำรงธรรม ศูนย์ one stop service	2	2	3	150	สูงกว่าค่าเป้าหมาย

5	<p>ศูนย์ส่งเสริมการมีส่วนร่วมของประชาชน หรือจากช่องทางสื่อออนไลน์อื่น ๆ ที่ อบต. จัดให้มี หรือดำเนินการ</p> <p>34. ร้อยละของจำนวนเรื่องราวร้องทุกข์ของประชาชนจากศูนย์รับเรื่องราวร้องทุกข์ ศูนย์ไกล่เกลี่ยข้อพิพาท ศูนย์ยุติธรรมชุมชน ศูนย์บริการประชาชน ศูนย์ดำรงธรรม ศูนย์ one stop service</p> <p>ศูนย์ส่งเสริมการมีส่วนร่วมของประชาชน หรือจากช่องทางสื่อออนไลน์อื่น ๆ ที่ส่งให้ อบต. ดำเนินการ และได้รับการแก้ไขปัญหาหรือให้ความช่วยเหลือจาก อบต. หรือการประสานงานหน่วยงานที่เกี่ยวข้อง ดำเนินการต่อไป</p>	100	0	-	-	ไม่มีบริการ สาธารณะ
5	<p>35. จำนวนโครงการหรือกิจกรรมที่ อบต. ดำเนินการจัดอบรมให้ความรู้แก่ประชาชนเกี่ยวกับความเสี่ยงภัยต่าง ๆ ในอาคารสูง หรืออาคารที่มีความเสี่ยงภัยหรือในชุมชน เช่น การซ้อมหนีไฟ การซ้อมดับเพลิง แผ่นดินไหว เป็นต้น</p>	1	1	1	100	เท่ากับค่า เป้าหมาย

**ด้านที่ 6 ด้านการส่งเสริมเศรษฐกิจชุมชน อาชีพ การท่องเที่ยว และการลงทุน**

**ด้านที่ 6 การส่งเสริมเศรษฐกิจชุมชน อาชีพ การท่องเที่ยว และการลงทุน**

6	36. ร้อยละของจำนวนกลุ่มอาชีพต่าง ๆ เช่น กลุ่มเกษตรกร กลุ่มวิสาหกิจชุมชน กลุ่มแปรรูปการผลิต กลุ่มการท่องเที่ยว กลุ่มอาชีพใหม่ ฯลฯ ที่ อบต. ส่งเสริม หรือให้การสนับสนุนให้สามารถ ดำเนินการได้อย่างยั่งยืน และมีรายได้ ต่อเนื่อง	90	18	10	55.56	การพัฒนาใน อนาคต
6	37. จำนวนโครงการหรือกิจกรรม ที่ อบต. ส่งเสริมหรือให้การสนับสนุน กลุ่ม อาชีพต่าง ๆ เช่น กลุ่มเกษตรกร กลุ่ม วิสาหกิจชุมชน กลุ่มแปรรูปการผลิต กลุ่มการท่องเที่ยว หรือกลุ่มอาชีพอื่นๆ ให้สามารถดำเนินการได้อย่างยั่งยืน และ มีรายได้ต่อเนื่อง	2	2	6	300	สูงกว่าค่า เป้าหมาย
6	38. จำนวนโครงการหรือกิจกรรม ที่ อบต. ดำเนินการ หรือให้การสนับสนุน ส่งเสริม หรือจัดให้มี ศูนย์แสดงสินค้า ชุมชน ศูนย์จำหน่ายสินค้า ตลาดนัด ตลาดชุมชน ถนนคนเดิน ถนนวัฒนธรรม ตลาดน้ำ หรือตลาดเก่า เป็นต้น	2	2	2	100	เท่ากับค่า เป้าหมาย

6	39. จำนวนโครงการหรือกิจกรรมที่ อบต. ดำเนินการ หรือให้การสนับสนุนในการ ปรับปรุง ซ่อมแซม บำรุงรักษา และฟื้นฟู แหล่งท่องเที่ยวให้มีสภาพที่เหมาะสมต่อ การท่องเที่ยว	2	2	3	150	สูงกว่าค่า เบื้องหมาย
6	40. จำนวนโครงการหรือกิจกรรมที่ อบต. ดำเนินการ หรือให้การสนับสนุนในการ กระตุ้น หรือส่งเสริมการท่องเที่ยว และ การให้ความรู้เกี่ยวกับประวัติความ เป็นมาของแหล่งท่องเที่ยว	2	2	1	50	การพัฒนาใน ขนาด
6	41. จำนวนแหล่งเผยแพร่ข้อมูลเกี่ยวกับ การให้คำปรึกษา หรือแนะนำในการขอ ใบอนุญาตจดทะเบียนพาณิชย์ หรือการ ส่งเสริมการลงทุนในพื้นที่ ทั้งการให้ คำปรึกษา หรือแนะนำผ่านช่องทางสื่อ ออนไลน์ เช่น เว็บไซต์ หรือเฟซบุ๊ก และ การให้คำปรึกษา โดยเจ้าหน้าที่ของ อบต. ที่ทำการสำนักงาน อบต. โดยตรง	2	2	3	150	สูงกว่าค่า เบื้องหมาย
<p>ด้านที่ 7 ด้านการจัดการทรัพยากรธรรมชาติและสิ่งแวดล้อม และ ด้านที่ 8 ด้านการส่งเสริมศิลปะ วัฒนธรรม ภูมิปัญญาชาวบ้าน และโบราณสถาน</p> <p>ด้านที่ 7 การจัดการทรัพยากรธรรมชาติและสิ่งแวดล้อม</p>						

7	42. ร้อยละของปริมาณขยะมูลฝอยในพื้นที่ อบต. ที่ถูกกำจัดอย่างถูกต้อง สอดคล้องตามกฎ ระเบียบ ขั้นตอนตามหลักวิชาการ ของกระทรวงสาธารณสุข หรือหน่วยงานอื่นที่เกี่ยวข้อง	95	215.6	215.55	99.98	สูงกว่าค่าเป้าหมาย
7	43. ร้อยละของปริมาณขยะอันตราย และขยะติดเชื้อในพื้นที่ อบต. ที่ถูกส่งต่อไปกำจัดอย่างถูกต้อง สอดคล้องตามกฎ ระเบียบ ขั้นตอนตามหลักวิชาการของกระทรวงสาธารณสุข หรือหน่วยงานอื่นที่เกี่ยวข้อง	95	0.15	0.2	133.33	สูงกว่าค่าเป้าหมาย
7	44. จำนวน โครงการหรือกิจกรรม ของ อบต. ในการส่งเสริมการปลูกต้นไม้ การอนุรักษ์ดูแลรักษาป่า ทรัพยากรชายฝั่ง หรือการจัดการเกี่ยวกับปัญหาน้ำเน่าเสีย	2	2	7	350	สูงกว่าค่าเป้าหมาย
7	45. จำนวน โครงการหรือกิจกรรมของ อบต. ในการอบรมหรือประชาสัมพันธ์ให้ความรู้แก่ประชาชนเกี่ยวกับการดูแลรักษาป่า ภัยจากไฟฟ้าการป้องกันไฟป่า การเผาในที่โล่ง ภัยจากการเผาในที่โล่ง เป็นต้น	2	2	2	100	เท่ากับค่าเป้าหมาย

7	46. จำนวนครั้งที่ อบต. จัดส่งอาสาสมัคร ป้องกันไฟฟ้าเข้าร่วมอบรมกับหน่วยงาน ที่เกี่ยวข้อง	1	1	-	-	ไม่ได้ ดำเนินการ ใน ปีงบประมาณ พ.ศ
7	47. จำนวนโครงการหรือกิจกรรมของ อบต. ในการประชาสัมพันธ์ เพื่อลดค่าฝุ่น PM 2.5	2	2	2	100	เท่ากับค่า เป้าหมาย
<b>ด้านที่ 8 การส่งเสริมศิลปะ วัฒนธรรม ภูมิปัญญาชาวบ้าน และโบราณสถาน</b>						
8	48. จำนวนโครงการหรือกิจกรรม ที่ อบต. ดำเนินการ หรือสนับสนุนในการ ส่งเสริม หรืออนุรักษ์ศิลปะ วัฒนธรรม ประเพณีท้องถิ่น หรือภูมิปัญญาชาวบ้าน	3	3	16	533.33	สูงกว่าค่า เป้าหมาย
8	49. จำนวนแหล่งการเรียนรู้ในท้องถิ่น เกี่ยวกับศิลปะ วัฒนธรรม ประเพณี ภูมิ ปัญญาท้องถิ่น และโบราณสถาน ที่ อบต. ดำเนินการ หรือให้การส่งเสริมสนับสนุน	2	2	1	50	การพัฒนาใน อนาคต